

## ಕರ್ನಾಟಕ ಸರ್ಕಾರ




ಲೆಕ್ಕ ಪತ್ರ - ಒಂದು ವಿಹಂಗಮ ನೋಟ  
2011-2012

ಪ್ರಧಾನ ಮಹಾಲೇಖಪಾಲರು (ಲೆಕ್ಕ ಮತ್ತು ಹಕ್ಕುದಾರಿ)  
ಕರ್ನಾಟಕ, ಬೆಂಗಳೂರು

## ಕರ್ನಾಟಕ





ಕರ್ನಾಟಕ ಸರ್ಕಾರ

ಲೆಕ್ಕ ಪತ್ರ - ಒಂದು ವಿಹಂಗಮ ನೋಟ  
2011-2012

ಪ್ರಧಾನ ಮಹಾಲೇಖಪಾಲರು  
(ಲೆ ಮತ್ತು ಹ)  
ಕರ್ನಾಟಕ, ಬೆಂಗಳೂರು

## ಪ್ರಸ್ತಾವನೆ

ಭಾರತದ ಲೆಕ್ಕ ನಿಯಂತ್ರಕರು ಮತ್ತು ಮಹಾಲೇಖ ಪರಿಶೋಧಕರ (ಕರ್ತವ್ಯ, ಅಧಿಕಾರ ಮತ್ತು ಸೇವಾನಿಯಮಗಳು) ಅಧಿನಿಯಮ 1971ರ ಅಧಿಕಾರದನ್ವಯ ಭಾರತದ ಲೆಕ್ಕ ನಿಯಂತ್ರಕರು ಮತ್ತು ಮಹಾಲೇಖಪರಿಶೋಧಕರ ನಿರ್ದೇಶನಗಳ ಮೇರೆಗೆ ಕರ್ನಾಟಕ ರಾಜ್ಯ ಸರ್ಕಾರದ ವಾರ್ಷಿಕ ಲೆಕ್ಕ ಪತ್ರಗಳನ್ನು ರಾಜ್ಯದ ವಿಧಾನಮಂಡಲದಲ್ಲಿ ಸಾದರ ಪಡಿಸುವ ಸಲುವಾಗಿ ತಯಾರಿಸಿ, ಪರಿಶೀಲಿಸಲಾಗುವುದು. ರಾಜ್ಯ ಸರ್ಕಾರದ ವಾರ್ಷಿಕ ಲೆಕ್ಕಗಳು (ಅ) ಹಣಕಾಸು ಲೆಕ್ಕಗಳು ಮತ್ತು (ಆ) ಧನ ವಿನಿಯೋಗ ಲೆಕ್ಕಗಳನ್ನು ಒಳಗೊಂಡಿರುತ್ತದೆ.

ಹಣಕಾಸು ಲೆಕ್ಕಗಳು ಸಂಚಿತ ನಿಧಿ, ಸಾದಿಲ್ವಾರು ನಿಧಿ ಮತ್ತು ಸಾರ್ವಜನಿಕ ಲೆಕ್ಕಗಳ ಸಾರಾಂಶದ ವಿವರಣಾಪಟ್ಟಿಗಳನ್ನು ಒಳಗೊಂಡಿರುತ್ತದೆ. ಧನವಿನಿಯೋಗ ಲೆಕ್ಕಗಳು ರಾಜ್ಯ ವಿಧಾನಮಂಡಲವು ಅನುಮೋದಿಸಿದ ಅವಕಾಶಗಳಿಗೆ ಪ್ರತಿಯಾಗಿ ಅನುದಾನವಾರು ವೆಚ್ಚಗಳ ಮೊತ್ತವನ್ನು ದಾಖಲಿಸುತ್ತದೆ ಮತ್ತು ಅವಕಾಶ ಒದಗಿಸಿದ ಮೊತ್ತಗಳಿಗೂ ಮತ್ತು ವಾಸ್ತವ ವೆಚ್ಚಗಳಿಗೂ ನಡುವಿನ ವ್ಯತ್ಯಾಸಗಳಿಗೆ ವಿವರಣೆಯನ್ನು ನೀಡುತ್ತದೆ.

ಪ್ರಧಾನ ಮಹಾಲೇಖಪಾಲರು (ಲೆಕ್ಕ ಮತ್ತು ಹಕ್ಕುದಾರಿ) ರಾಜ್ಯದ ಹಣಕಾಸು ಲೆಕ್ಕ ಮತ್ತು ಧನ ವಿನಿಯೋಗ ಲೆಕ್ಕಗಳನ್ನು ಸಿದ್ಧಪಡಿಸುತ್ತಾರೆ.

ರಾಜ್ಯದ ಹಣಕಾಸು ಲೆಕ್ಕಗಳು, ಧನವಿನಿಯೋಗ ಲೆಕ್ಕಗಳು, ರಾಜ್ಯದ ಹಣಕಾಸಿನ ವ್ಯವಹಾರಗಳ ಮೇಲಿನ ವರದಿ ಮತ್ತು ಲೆಕ್ಕ ಪತ್ರ-ಒಂದು ವಿಹಂಗಮ ನೋಟ-ಇವುಗಳ ಒಟ್ಟು ಓದುವಿಕೆಯು/ ಕರ್ನಾಟಕ ಸರ್ಕಾರದ ಹಣಕಾಸು ವಹಿವಾಟಿನ ವಿವಿಧ ಮುಖಗಳ ಪರಿಣಾಮಕಾರಿ ಗ್ರಹಿಕೆಗೆ ಸಹಾಯ ಮಾಡುತ್ತದೆ. "ಲೆಕ್ಕಪತ್ರ - ಒಂದು ವಿಹಂಗಮ ನೋಟ"ವು ಹಣಕಾಸು ಲೆಕ್ಕಗಳು ಮತ್ತು ಧನವಿನಿಯೋಗ ಲೆಕ್ಕಗಳಲ್ಲಿ ಬಿಂಬಿತವಾಗಿರುವಂತೆ ರಾಜ್ಯ ಸರ್ಕಾರದ ಚಟುವಟಿಕೆಗಳ ಒಂದು ಸ್ಥೂಲನೋಟವನ್ನು ನೀಡುತ್ತದೆ. ಈ ಮಾಹಿತಿಯನ್ನು ಸಂಕ್ಷಿಪ್ತ ವಿವರಣೆಗಳು, ಕೋಷ್ಟಕಗಳು ಮತ್ತು ನಕ್ಷೆಗಳ ಮೂಲಕ ವಿಶದಪಡಿಸಲಾಗಿದೆ.

ಈ ಪ್ರಕಟಣೆಯನ್ನು ಉತ್ತಮಗೊಳಿಸುವ ದಿಶೆಯಲ್ಲಿ ತಮ್ಮ ಅಮೂಲ್ಯವಾದ ಸಲಹೆ ಸೂಚನೆಗಳಿಗೆ ಸದಾ ಸ್ವಾಗತವಿದೆ.

(ಎಸ್. ಪ್ರಭು)

ಪ್ರಧಾನ ಮಹಾಲೇಖಪಾಲರು (ಲೆಕ್ಕ ಮತ್ತು ಹಕ್ಕುದಾರಿ)

ಕರ್ನಾಟಕ

ಸ್ಥಳ : ಬೆಂಗಳೂರು

ದಿನಾಂಕ :

## ಪರಿವಿಡಿ

ಅಧ್ಯಾಯ-1	ಪಕ್ಷನೋಟ	ಪುಟ
1.1	ಪೀಠಿಕೆ	1
1.2	ಲೆಕ್ಕಗಳ ವಿನ್ಯಾಸ	1
1.2.1	ಸರ್ಕಾರದ ಲೆಕ್ಕಗಳನ್ನು ಮೂರು ಭಾಗಗಳಲ್ಲಿ ಇಡಲಾಗುತ್ತದೆ	1
1.2.2	ಲೆಕ್ಕಗಳ ಸಂಕಲನ	2
1.3	ಹಣಕಾಸು ಲೆಕ್ಕಗಳು ಮತ್ತು ಧನವಿನಿಯೋಗ ಲೆಕ್ಕಗಳು	3
1.3.1	ಹಣಕಾಸು ಲೆಕ್ಕಗಳು	3
1.3.2	ಧನವಿನಿಯೋಗ ಲೆಕ್ಕಗಳು	4
1.4	ನಿಧಿಗಳ ಆಕರಗಳು ಮತ್ತು ಅನ್ವಯಗಳು	5
1.4.1	ಅರ್ಥೋಪಾಯ ಮುಂಗಡಗಳು	5
1.4.2	ನಿಧಿಗಳ ಹರಿವಿನ ವಿವರಣಾ ಪಟ್ಟಿ	5
1.4.3	ರೂಪಾಯಿ ಎಲ್ಲಿಂದ ಬಂತು	7
1.4.4	ರೂಪಾಯಿ ಎಲ್ಲಿಗೆ ಹೋಯಿತು	7
1.5	ಲೆಕ್ಕಗಳ ಮುಖ್ಯಾಂಶಗಳು	8
1.6	ಕೊರತೆ ಮತ್ತು ಹೆಚ್ಚಳಗಳು ಏನನ್ನು ಸೂಚಿಸುತ್ತವೆ ?	9
1.6.1	ರಾಜಸ್ವ ಹೆಚ್ಚಳ / ಕೊರತೆಗಳ ಪ್ರವೃತ್ತಿ	10
1.6.2	ವಿತ್ತೀಯ ಕೊರತೆಗಳ ಪ್ರವೃತ್ತಿ	10
1.6.3	ಸರ್ಕಾರದ ಲೆಕ್ಕಪತ್ರಗಳು	11
1.6.4	ಸಾಲದ ಮೊತ್ತಗಳಲ್ಲಿ ಬಂಡವಾಳ ವೆಚ್ಚಕ್ಕೆ ಬಳಸಿದ ಪ್ರಮಾಣ	11
<b>ಅಧ್ಯಾಯ-2</b>	<b>ಸ್ವೀಕೃತಿಗಳು</b>	
2.1	ಪೀಠಿಕೆ	12
2.2	ರಾಜಸ್ವ ಸ್ವೀಕೃತಿಗಳು	12
2.2.1	ರಾಜಸ್ವ ಸ್ವೀಕೃತಿಗಳ ಭಾಗಗಳು	13
2.2.2	ಆದಾಯದ ಪ್ರಮುಖ ಮೂಲಗಳು	13
2.3	ಸ್ವೀಕೃತಿಗಳ ಪ್ರವೃತ್ತಿ	14
2.3.1	ತೆರಿಗೆ ರಾಜಸ್ವದ ಭಾಗಗಳು	15
2.4	ರಾಜ್ಯದ ಸ್ವಂತ ತೆರಿಗೆ ಸಂಗ್ರಹದ ನಿರ್ವಹಣೆ	15
2.5	ತೆರಿಗೆ ಸಂಗ್ರಹದ ದಕ್ಷತೆ	15
2.6	ಕೇಂದ್ರ ತೆರಿಗೆ ಮತ್ತು ಸುಂಕಗಳಲ್ಲಿ ರಾಜ್ಯದ ಪಾಲಿನ ಪ್ರವೃತ್ತಿ	16
2.7	ಸಹಾಯಾನುದಾನ ಮತ್ತು ವಂತಿಗಳೆಗಳು	16
2.8	ಸಾರ್ವಜನಿಕ ಋಣ	17
<b>ಅಧ್ಯಾಯ-3</b>	<b>ವೆಚ್ಚಗಳು</b>	
3.1	ಪೀಠಿಕೆ	18
3.2	ರಾಜಸ್ವ ವೆಚ್ಚ	18
3.2.1	ರಾಜಸ್ವ ವೆಚ್ಚದ ವಿಭಾಗವಾರು ಹಂಚಿಕೆ	18
3.2.2	ರಾಜಸ್ವ ವೆಚ್ಚದ ಪ್ರವೃತ್ತಿ	19
3.2.3	ವೆಚ್ಚದ ಪ್ರಮುಖ ವಿಭಾಗಗಳು	19
3.3	ಬಂಡವಾಳ ವೆಚ್ಚ	21
3.3.1	ಬಂಡವಾಳ ವೆಚ್ಚದ ವಿಭಾಗವಾರು ವಿತರಣೆ	21
3.3.2	ಬಂಡವಾಳ ವೆಚ್ಚದ ಪ್ರವೃತ್ತಿ	21

## ಪರಿವಿಡಿ

<b>ಅಧ್ಯಾಯ-4</b>	<b>ಯೋಜನೆ ಮತ್ತು ಯೋಜನೇತರ ವೆಚ್ಚ</b>	
4.1	ವೆಚ್ಚದ ಹಂಚಿಕೆ	22
4.2	ಯೋಜನಾ ವೆಚ್ಚ	22
4.2.1.	ಬಂಡವಾಳ ಲೆಕ್ಕದಡಿ ಯೋಜನಾ ವೆಚ್ಚ	23
4.3	ಯೋಜನೇತರ ವೆಚ್ಚ	23
4.4	ಬದ್ಧ ವೆಚ್ಚ	24
<b>ಅಧ್ಯಾಯ-5</b>	<b>ಧನ ವಿನಿಯೋಗ ಲೆಕ್ಕಗಳು</b>	
5.1	ಧನ ವಿನಿಯೋಗ ಲೆಕ್ಕಗಳ ಸಾರಾಂಶ	25
5.1.1	ಉಳಿತಾಯ/ ಹೆಚ್ಚಳಗಳ ಅನುದಾನವಾರು ವಿವರಗಳು	25
5.2	ಉಳಿತಾಯ ಪ್ರವೃತ್ತಿ	26
5.3	ಗಣನಾರ್ಹ ಉಳಿತಾಯಗಳು	28
<b>ಅಧ್ಯಾಯ-6</b>	<b>ಆಸ್ತಿ ಮತ್ತು ಜವಾಬ್ದಾರಿಗಳು</b>	
6.1	ಆಸ್ತಿಗಳು	31
6.2	ಋಣ ಮತ್ತು ಜವಾಬ್ದಾರಿಗಳು	31
6.2.1	ರಾಜ್ಯ ಭವಿಷ್ಯ ನಿಧಿಗಳು	32
6.2.2	ಸರ್ಕಾರಿ ಜವಾಬ್ದಾರಿಗಳ ಪ್ರವೃತ್ತಿ	32
6.2.3	ಸಾದಿಲ್ವಾರು ನಿಧಿ	33
6.3	ಖಾತರಿಗಳು	33
6.4	ಬಾಹ್ಯ ಬೆಂಬಲಿತ ಯೋಜನೆಗಳು	34
<b>ಅಧ್ಯಾಯ-7</b>	<b>ಇತರೆ ವಿಷಯಗಳು</b>	
7.1	ಆಂತರಿಕ ಋಣದಡಿ ವ್ಯತಿರಿಕ್ತ ಶಿಲ್ಕುಗಳು	35
7.2	ರಾಜ್ಯ ಸರ್ಕಾರ ನೀಡಿದ ಸಾಲ ಮತ್ತು ಮುಂಗಡಗಳು	35
7.3	ಸ್ಥಳೀಯ ಸಂಸ್ಥೆಗಳು ಮತ್ತು ಇತರರಿಗೆ ನೀಡಿದ ಆರ್ಥಿಕ ಬೆಂಬಲ	35
7.3.1	ಬೆಳಕೆ ಪ್ರಮಾಣ ಪತ್ರಗಳ ಸಲ್ಲಿಕೆ	36
7.4	ನಗದು ಶಿಲ್ಕು ಮತ್ತು ನಗದು ಶಿಲ್ಕಿನ ಹೂಡಿಕೆಗಳು	36
7.5	ಲೆಕ್ಕಗಳ ಹೊಂದಾಣಿಕೆ	36
7.6	ಖಜಾನೆಗಳಿಂದ ಲೆಕ್ಕಗಳ ಸಲ್ಲಿಕೆ	36
7.6.1	ಸರ್ವತ್ರಕ ಒಳಶೀರ್ಷಿಕೆ 800-ಇತರೆ ಸ್ವೀಕೃತಿಗಳು/ ಇತರೆ ವೆಚ್ಚಗಳಡಿ ಇಲಾಖಾ ಸ್ವೀಕೃತಿಗಳು ಮತ್ತು ವಿತರಣೆಗಳ ವರ್ಗೀಕರಣ	37
7.7	ಸಂಕ್ಷಿಪ್ತ ಸಾದಿಲ್ವಾರು ಬಿಲ್ಲುಗಳು ಮತ್ತು ಪಾವತಿಗಲ್ಲದ ಸವಿವರ ಸಾದಿಲ್ವಾರು ಬಿಲ್ಲುಗಳು	37
7.8	ಅಪೂರ್ಣ ಕಾಮಗಾರಿಗಳ ಮೇಲಿನ ಬದ್ಧತೆಗಳು	37

# ಅಧ್ಯಾಯ - 1

## ಪಕ್ಷಿನೋಟ

### 1.1 ಪೀಠಿಕೆ

ಪ್ರಧಾನ ಮಹಾಲೇಖಪಾಲರು (ಲೆಕ್ಕ ಮತ್ತು ಹಕ್ಕುದಾರಿ) ಕರ್ನಾಟಕ ಇವರು ಕರ್ನಾಟಕ ರಾಜ್ಯ ಸರ್ಕಾರದ ಸ್ವೀಕೃತಿ ಮತ್ತು ವಿತರಣೆಗಳ ಲೆಕ್ಕವನ್ನು ಸಂಕಲಿಸುತ್ತಾರೆ. ಈ ಸಂಕಲನವು, ಜಿಲ್ಲಾ ಖಜಾನೆಗಳು ಸಲ್ಲಿಸಿದ ಆರಂಭಿಕ ಲೆಕ್ಕಗಳು, ಲೋಕೋಪಯೋಗಿ ಮತ್ತು ಅರಣ್ಯ ವಿಭಾಗಗಳು, ಇತರ ಲೆಕ್ಕ ಸಲ್ಲಿಸುವ ಕಛೇರಿಗಳು ಸಲ್ಲಿಸಿದ ಲೆಕ್ಕಗಳು ಮತ್ತು ಭಾರತೀಯ ರಿಜರ್ವ್ ಬ್ಯಾಂಕ್, ನಾಗಪುರದ ಕೇಂದ್ರೀಯ ಲೆಕ್ಕ ವಿಭಾಗವು ನೀಡಿದ ಸೂಚನೆಗಳು ಮತ್ತು ಕರ್ನಾಟಕ ಸರ್ಕಾರವು ಕಾಲ ಕಾಲಕ್ಕೆ ಹೊರಡಿಸಿದ ಆದೇಶಗಳನ್ನು ಆಧರಿಸಿದೆ. ಈ ಸಂಕಲನದ ನಂತರ ಪ್ರಧಾನ ಮಹಾಲೇಖಪಾಲರು, ಪ್ರತಿವರ್ಷ ಹಣಕಾಸು ಲೆಕ್ಕಗಳು ಮತ್ತು ಧನವಿನಿಯೋಗ ಲೆಕ್ಕಗಳನ್ನು ಸಿದ್ಧಪಡಿಸುತ್ತಾರೆ. ಇವುಗಳನ್ನು ಪ್ರಧಾನ ಮಹಾಲೇಖಪಾಲರು (ಸಾಮಾನ್ಯ ಮತ್ತು ಸಾಮಾಜಿಕ ಸೇವೆಗಳ ಲೆಕ್ಕ ಪರಿಶೋಧನೆ) ಇವರ ಲೆಕ್ಕ ಪರಿಶೋಧನೆ ಮತ್ತು ಭಾರತದ ಲೆಕ್ಕ ನಿಯಂತ್ರಕರು ಮತ್ತು ಮಹಾಲೇಖ ಪರಿಶೋಧಕರ ಧೃಡೀಕರಣದ ನಂತರ ರಾಜ್ಯ ವಿಧಾನ ಮಂಡಲದ ಮುಂದೆ ಮಂಡಿಸಲಾಗುವುದು.

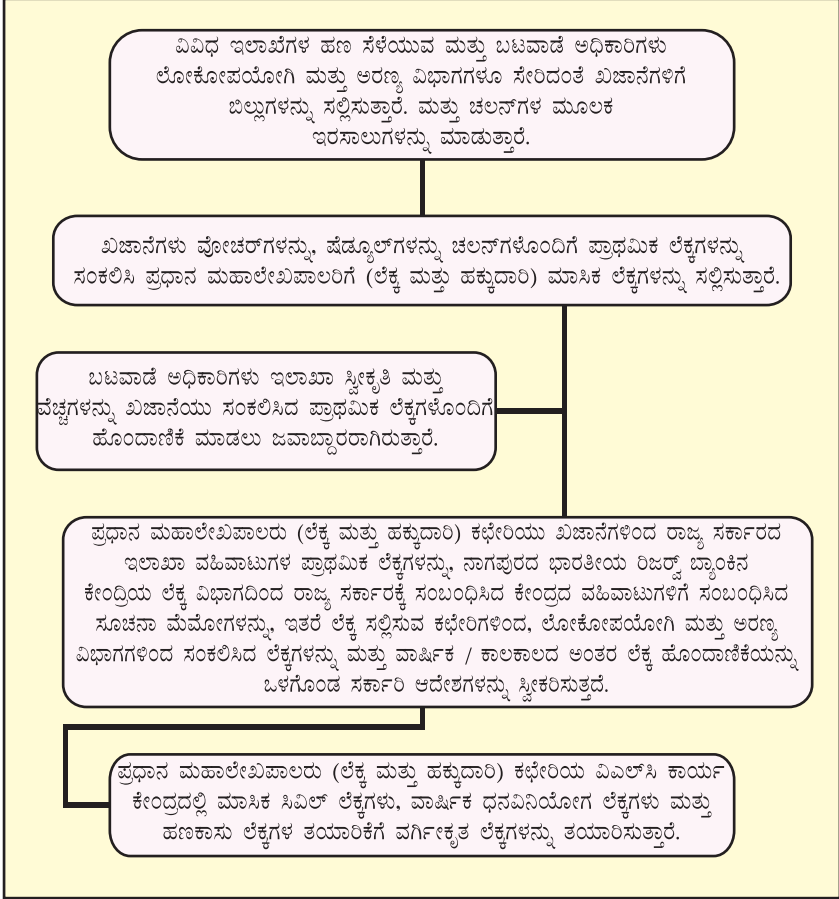
### 1.2 ಲೆಕ್ಕಗಳ ವಿನ್ಯಾಸ

#### 1.2.1 ಸರ್ಕಾರದ ಲೆಕ್ಕಗಳನ್ನು ಮೂರು ಭಾಗಗಳಲ್ಲಿ ಇಡಲಾಗುತ್ತದೆ

<b>ಭಾಗ - 1 :</b> <b>ಸಂಚಿತ ನಿಧಿ</b>	ರಾಜಸ್ವ ಮತ್ತು ಬಂಡವಾಳ ಲೆಕ್ಕದ ಸ್ವೀಕೃತಿಗಳು ಮತ್ತು ವೆಚ್ಚ, ಸಾರ್ವಜನಿಕ ಋಣ ಮತ್ತು ಸಾಲಗಳು ಮತ್ತು ಮುಂಗಡಗಳು ಮತ್ತು ಅಂತರರಾಜ್ಯ ಅಮಾನತ್ತು ಲೆಕ್ಕಗಳು.
<b>ಭಾಗ - 2 :</b> <b>ಸಾದಿಲ್ವಾರು ನಿಧಿ :</b>	ಆಯವ್ಯಯದಲ್ಲಿ ಅವಕಾಶವಿಲ್ಲದ ಅನಿರೀಕ್ಷಿತ ವೆಚ್ಚಗಳನ್ನು ಭರಿಸಲು ಸ್ಥಾಪಿಸಲಾಗಿದೆ. ಈ ನಿಧಿಯಿಂದ ಮಾಡಿದ ವೆಚ್ಚವನ್ನು ಅದೇ ಆರ್ಥಿಕ ವರ್ಷದಲ್ಲಿ ಋಣ ವರ್ಗಾವಣೆಯ ಮೂಲಕ ಅಥವಾ ಮುಂದಿನ ಆರ್ಥಿಕ ವರ್ಷದಲ್ಲಿ ಸಂಚಿತ ನಿಧಿಗೆ ಹೊಸ ಋಣದ ಮೂಲಕ ಪುನರ್ಭರ್ತಿ ಮಾಡಲಾಗುವುದು
<b>ಭಾಗ - 3 :</b> <b>ಸಾರ್ವಜನಿಕ ಲೆಕ್ಕ :</b>	ಇದು ಸಣ್ಣ ಉಳಿತಾಯ ಮತ್ತು ಭವಿಷ್ಯ ನಿಧಿಗಳು, ಮೀಸಲು ನಿಧಿಗಳು, ಠೇವಣಿಗಳು ಮತ್ತು ಮುಂಗಡಗಳು ಮತ್ತು ಇರಸಾಲು ವಹಿವಾಟುಗಳನ್ನು ಒಳಗೊಂಡಿದೆ. ಸಣ್ಣ ಉಳಿತಾಯ ಮತ್ತು ಭವಿಷ್ಯ ನಿಧಿ, ಮೀಸಲು ನಿಧಿ ಮತ್ತು ಠೇವಣಿಗಳು ಸರ್ಕಾರದ ಪುನರ್ಪಾವತಿಯ ಜವಾಬ್ದಾರಿಗಳಾದರೆ ಮುಂಗಡಗಳು ಸರ್ಕಾರಕ್ಕೆ ಜಮೆಯಾಗಬೇಕಾದುದನ್ನು ಸೂಚಿಸುತ್ತವೆ. ಅವಾನತ್ತು ಮತ್ತು ಇರಸಾಲು ವಹಿವಾಟುಗಳು ಹೊಂದಾಣಿಕೆಯ ನಮೂದುಗಳಾಗಿದ್ದು ಅವುಗಳನ್ನು ಅಂತಿಮ ಲೆಕ್ಕ ಶೀರ್ಷಿಕೆಗೆ ಲೆಕ್ಕ ಮಾಡಿ ಚುಕ್ಕೆಗೊಳಿಸಬೇಕಾಗುತ್ತದೆ.

## 1.2.2 ಲೆಕ್ಕಗಳ ಸಂಕಲನ

### ಲೆಕ್ಕಗಳ ಸಂಕಲನದ ಹರಿವಿನ ನಕ್ಷೆ :





### 1.3 ಹಣಕಾಸು ಲೆಕ್ಕಗಳು ಮತ್ತು ಧನವಿನಿಯೋಗ ಲೆಕ್ಕಗಳು

#### 1.3.1 ಹಣಕಾಸು ಲೆಕ್ಕಗಳು

ಹಣಕಾಸು ಲೆಕ್ಕಗಳು ಸರ್ಕಾರದ ಆಯಾ ವರ್ಷದ ಸ್ವೀಕೃತಿಗಳು ಮತ್ತು ವಿತರಣೆಗಳನ್ನಲ್ಲದೆ, ಲೆಕ್ಕಗಳಲ್ಲಿ ದಾಖಲಿಸಲಾದ ರಾಜಸ್ವ ಮತ್ತು ಬಂಡವಾಳ ಲೆಕ್ಕಗಳು, ಸಾರ್ವಜನಿಕ ಋಣ ಮತ್ತು ಸಾರ್ವಜನಿಕ ಲೆಕ್ಕಗಳ ಶಿಲ್ಕುಗಳು ತೋರಿಸುವ ಆರ್ಥಿಕ ಪರಿಣಾಮಗಳನ್ನು ಸಹ ಬಿಂಬಿಸುತ್ತವೆ. ಹೊಸ ಮಾದರಿಯ ಹಣಕಾಸು ಲೆಕ್ಕಗಳು ಎರಡು ಸಂಪುಟಗಳನ್ನು ಹೊಂದಿದ್ದು, ಹೆಚ್ಚು ವ್ಯಾಪಕ ಮತ್ತು ಬೋಧಪ್ರದವಾಗಿದೆ. ಸಂಪುಟ-1ರಲ್ಲಿ ಭಾರತದ ಲೆಕ್ಕ ನಿಯಂತ್ರಕರು ಮತ್ತು ಮಹಾ ಲೆಕ್ಕಪರಿಶೋಧಕರ ದೃಢೀಕರಣ ಪತ್ರ, ಒಟಾರೆ ಸ್ವೀಕೃತಿಗಳು ಮತ್ತು ವಿತರಣೆಗಳು, ಸರ್ಕಾರದ ಆಸ್ತಿ ಮತ್ತು ಜವಾಬ್ದಾರಿಗಳು ಮತ್ತು ಲೆಕ್ಕಗಳ ಟಿಪ್ಪಣಿಗಳಲ್ಲಿ ಒಳಗೊಂಡಿರುವ ಗಣನೀಯ ಲೆಕ್ಕಕಾರ್ಯ ನೀತಿಗಳು, ಲೆಕ್ಕಗಳ ಗುಣಮಟ್ಟವನ್ನು ನಿರ್ದೇಶಿಸುವ ನಿಧಿ, ಅಮಾನತ್ತು ಮತ್ತು ಇತರ ಪುಸ್ತಕ ಹೊಂದಾಣಿಕೆಗಳು ಮುಂತಾದ ಕೆಲವು ರೀತಿಯ ವಹಿವಾಟುಗಳು ಮತ್ತು ಇತರ ಬಾಬತುಗಳನ್ನು ಒಳಗೊಂಡಿದ್ದರೆ, ಸಂಪುಟ-2 ಇತರ ಸಂಕ್ಷಿಪ್ತ ವಿವರಣಾ ಪಟ್ಟಿಗಳು (ಭಾಗ-1), ಸವಿವರ ವಿವರಣಾ ಪಟ್ಟಿಗಳು (ಭಾಗ-2) ಮತ್ತು ಅನುಬಂಧಗಳನ್ನು (ಭಾಗ-3) ಒಳಗೊಂಡಿದೆ.

2011-12ರ ಹಣಕಾಸು ಲೆಕ್ಕಗಳಲ್ಲಿ ತೋರಿಸಿರುವಂತೆ ಕರ್ನಾಟಕ ಸರ್ಕಾರದ ಸ್ವೀಕೃತಿಗಳು ಮತ್ತು ವಿತರಣೆಗಳನ್ನು ಕೆಳಗೆ ನೀಡಲಾಗಿದೆ.

(₹ ಕೋಟಿಗಳಲ್ಲಿ)

ಸ್ವೀಕೃತಿಗಳು (ಒಟ್ಟು : ₹ 82,436)	ರಾಜಸ್ವ (ಒಟ್ಟು ₹ 69,806)	ರಾಜ್ಯದ ಸ್ವಂತ ತೆರಿಗೆ ರಾಜಸ್ವ	46,476
		ಕೇಂದ್ರ ತೆರಿಗೆ ಮತ್ತು ಸುಂಕಗಳಲ್ಲಿ ರಾಜ್ಯದ ಪಾಲು	11,075
		ತೆರಿಗೆಯೇತರ ರಾಜಸ್ವ	4,087
		ಸಹಾಯಾನುದಾನ ಮತ್ತು ವಂತಿಗಳಿಗಾಗಿ(\$)	8,168
	ಬಂಡವಾಳ (ಒಟ್ಟು ₹ 12,630)	ಸಾಲ ಮತ್ತು ಮುಂಗಡಗಳ ವಸೂಲಾತಿ	241
		ಇತರೆ ಸ್ವೀಕೃತಿಗಳು (ಇತರೆ ಬಂಡವಾಳ ಸ್ವೀಕೃತಿಗಳು)	89
ಸಾಲಗಳು ಮತ್ತು ಇತರ ಜವಾಬ್ದಾರಿಗಳು(*)		12,470	
ವಿತರಣೆಗಳು (ಒಟ್ಟು : ₹ 82,436)	ರಾಜಸ್ವ (A)	65,115	
	ಬಂಡವಾಳ	15,506	
	ಸಾಲಗಳು ಮತ್ತು ಮುಂಗಡಗಳು	1,815	

(\*) (i) ಸಾರ್ವಜನಿಕ ಋಣ (₹ 6,038 ಕೋಟಿ); (ii) ಸಾದಿಲ್ದಾರು ನಿಧಿ (₹ 12 ಕೋಟಿ);

(iii) ಸಾರ್ವಜನಿಕ ಲೆಕ್ಕ (₹ 6,910 ಕೋಟಿ) ಮತ್ತು (iv) ನಗದು ಶಿಲ್ಕು (₹ (-) 660 ಕೋಟಿ)ಗಳ ನಿವ್ವಳ ಕೊಡುಗೆಯನ್ನು ಒಳಗೊಂಡಿದೆ.

₹ 170 ಕೋಟಿ (ತೆರಿಗೆಯೇತರ ರಾಜಸ್ವ ವಸೂಲಾತಿ ಪರಿಗಣಿಸಿದ) ಕೇಂದ್ರ ಯೋಜನೆಗಳ ಅಡಿಯಲ್ಲಿ ಪಾಕ ಇರುವ ಕೇಂದ್ರ ಸಾಲಗಳು ಹಾಗೂ ಪರಿಮೂಲನೆ ಹಣಕಾಸು ಆಯೋಗದ (XIII) ಹಣಕಾಸು ಆಯೋಗ) ಶಿಫಾರಸಿನಂತೆ ಹಣಕಾಸು ಮಂತ್ರಾಲಯವಲ್ಲದೆ, ಇತರ ಮಂತ್ರಾಲಯಗಳು ಕೇಂದ್ರ ಪುರಸ್ಕೃತ ಯೋಜನೆಗಳ ಅಡಿಯಲ್ಲಿ ರಾಜ್ಯ ಸರ್ಕಾರಗಳಿಗೆ ನೀಡಿರುವ ಮುಂಗಡಗಳ ವ್ಯಕ್ತಿ ಉಳಿದಿರುವುದನ್ನು ದಾಖಲೆಗಳಿಂದ ತೆಗೆದುಹಾಕಲಾಗಿರುವ ಮೊತ್ತವನ್ನು ಒಳಗೊಂಡಿದೆ. ವಿತ್ತೀಯ ಸೂಚಕಗಳು, ಅವೆಂದರೆ ರಾಜ್ಯ ಮಿಗುತಾಯಿ, ವಿತ್ತೀಯ ಕೊರತೆ, ಇವುಗಳನ್ನು ಲೆಕ್ಕ ಪಾಕಲು ಮೇಲೆ ತಿಳಿಸಿದ ಮೊತ್ತವನ್ನು ಪರಿಗಣಿಸಿಲ್ಲ. ಆದರೆ, ರಾಜ್ಯ ಸ್ವೀಕೃತಿಗಳು ಹಾಗೂ ತೆರಿಗೆಯೇತರ ರಾಜ್ಯ ಸ್ವೀಕೃತಿಗಳಲ್ಲಿ ಈ ಮೊತ್ತವನ್ನು ಪರಿಗಣಿಸಲಾಗಿದೆ.

(₹) ರಾಜ್ಯ ಅಂದವ್ಯಯದ ಮೂಲಕ ದೊರೆಯುವ ಸಹಾಯಾನುದಾನಗಳು ಮತ್ತು ವಂತಿಗಳನ್ನು ಹೊರತುಪಡಿಸಿ ಕೇಂದ್ರ ಸರ್ಕಾರವು ವಿವಿಧ ಕೇಂದ್ರ ಯೋಜನೆಗಳು ಮತ್ತು ಕಾರ್ಯಕ್ರಮಗಳ ಅನುಷ್ಠಾನಕ್ಕೆ ರಾಜ್ಯ ಅನುಷ್ಠಾನಾಧಿಕಾರಿಗಳ / ಸರ್ಕಾರೇತರ ಸಂಘಗಳಿಗೆ ಸಾಕಷ್ಟು ಮೊತ್ತಗಳನ್ನು ನೇರವಾಗಿ ವರ್ಗಾಯಿಸುತ್ತದೆ. 2010-11ರಲ್ಲಿ ₹ 5,947 ಕೋಟಿ ಮತ್ತು 2009-10ರಲ್ಲಿ ₹ 6,271 ಕೋಟಿಗಳಿಗೆ ಪ್ರತಿಯಾಗಿ 2011-12ರಲ್ಲಿ ಕೇಂದ್ರ ಸರ್ಕಾರವು ₹ 5,469 ಕೋಟಿಗಳನ್ನು ನೇರವಾಗಿ ಬಿಡುಗಡೆ ಮಾಡಿದೆ. ಇದರಲ್ಲಿ ಕರ್ನಾಟಕ ರಾಜ್ಯದಲ್ಲಿ ಸ್ಥಾಪಿಸಿಗೊಂಡಿದ್ದರೂ ಕರ್ನಾಟಕ ಸರ್ಕಾರದ ಪರಿಧಿಗೆ ಒಳಪಡದ ಕೇಂದ್ರೀಯ ಸಂಸ್ಥೆಗಳು ಹಾಗೂ ವಿವಿಧ ಸಂಸ್ಥೆಗಳಿಗೆ ಬಿಡುಗಡೆಗೊಳಿಸಿದ 2011-12ರ ₹ 1,671 ಕೋಟಿ, 2010-11ರ ₹ 1395 ಕೋಟಿ ಹಾಗೂ 2009-10ರ ₹ 1324 ಕೋಟಿಗಳನ್ನು ಹೊರತು ಪಡಿಸಿದೆ.

(A) ಬಂಡವಾಳ ಅಸ್ತಿಗಳ ಸೃಜನಕ್ಕೆ ಸ್ಥಳೀಯ ಸಂಸ್ಥೆಗಳಿಗೆ ಬಿಡುಗಡೆಗೊಳಿಸಿದ ₹ 2498 ಕೋಟಿಗಳನ್ನು ಒಳಗೊಂಡಿದೆ. (ಹಣಕಾಸು ಲೆಕ್ಕಗಳ ಸಂಪುಟ 2ರ ಸಂಕ್ಷಿಪ್ತ ವಿವರಣಾ ಪಟ್ಟಿ-ನನ್ನು ನೋಡಿ) (ಯೋಜನಾಬಾಹು ವಿವರಗಳನ್ನು ಹಣಕಾಸು ಲೆಕ್ಕಗಳ ಸಂಪುಟ 2ರಲ್ಲಿನ ಅನುಬಂಧ 7ರಲ್ಲಿ ನೀಡಲಾಗಿದೆ.)

### 1.3.2. ಧನವಿನಿಯೋಗ ಲೆಕ್ಕಗಳು

ಧನವಿನಿಯೋಗ ಲೆಕ್ಕಗಳು ಹಣಕಾಸು ಲೆಕ್ಕಗಳಿಗೆ ಪೂರಕವಾಗಿದ್ದು ರಾಜ್ಯ ವಿಧಾನ ಮಂಡಲವು ಅನುಮೋದಿಸಿದ ಅವಕಾಶಗಳಿಗೆ ಪ್ರತಿಯಾಗಿ ಅನುದಾನವಾರು ಒಟ್ಟು ವೆಚ್ಚವನ್ನು ದಾಖಲಿಸಿ ಅವಕಾಶ ಒದಗಿಸಿದ್ದ ಮೊತ್ತಗಳಿಗೂ ವಾಸ್ತವ ವೆಚ್ಚಗಳಿಗೂ ನಡುವಿನ ವ್ಯತ್ಯಾಸಕ್ಕೆ ವಿವರಣೆಗಳನ್ನು ನೀಡುತ್ತದೆ. ಒಟ್ಟು 28 ಪುರಸ್ಕೃತ ಅನುದಾನಗಳು ಮತ್ತು ಒಂದು ಪ್ರಭೃತ ವಿನಿಯೋಗವು ಇದೆ.

2011-12ರ ಧನವಿನಿಯೋಗ ಅಧಿನಿಯಮವು ಪ್ರಸಕ್ತ ವರ್ಷದಲ್ಲಿ ರಾಜ್ಯ ವಿಧಾನ ಮಂಡಲವು ಅನುಮೋದಿಸಿದ ₹12,007 ಕೋಟಿಗಳ ಪೂರಕ ಅನುದಾನವೂ ಸೇರಿದಂತೆ ₹99,745 ಕೋಟಿಗಳ ಒಟ್ಟು ವೆಚ್ಚವನ್ನು ಪ್ರಕ್ಷೇಪಿಸಿತ್ತು. ₹4,514 ಕೋಟಿಗಳ ಮೊತ್ತವನ್ನು ವೆಚ್ಚದಲ್ಲಿ ಕಡಿಮೆಯೆಂದು ಪರಿಗಣಿಸಬೇಕಾದ ವಸೂಲಿಯ ಮೊತ್ತವಾಗಿ ಪ್ರಕ್ಷೇಪಿಸಲಾಗಿತ್ತು.

2011-12ರ ಧನವಿನಿಯೋಗ ಲೆಕ್ಕಗಳು ಒಟ್ಟಾರೆ ಆಯವ್ಯಯ ಅಂದಾಜು ₹99,745 ಕೋಟಿಗಳಿಗೆ ಪ್ರತಿಯಾಗಿ ₹86,830 ಕೋಟಿಗಳ ವೆಚ್ಚವನ್ನು ತೋರಿಸಿದ್ದು, ₹12,915 ಕೋಟಿಗಳ ನಿವ್ವಳ ಉಳಿತಾಯವಾಗಿದೆ. ವೆಚ್ಚದಲ್ಲಿ ಕಡಿತವೆಂದು ತೋರಿಸುವ ವಸೂಲಾತಿಯ ಮೊತ್ತವು ₹1,073 ಕೋಟಿಗಳಷ್ಟಿದ್ದು ಆಯವ್ಯಯ ಅಂದಾಜಿನ ಮೊತ್ತಕ್ಕಿಂತಲೂ ₹3,441 ಕೋಟಿಯಷ್ಟು ಕಡಿಮೆಯಾಗಿದೆ.

ಒಟ್ಟು ವೆಚ್ಚದ ಮೊತ್ತವು ಸಂಕ್ಷಿಪ್ತ ಸಾದಿಲ್ವಾರು ಬಿಲ್ಲುಗಳ ಮೂಲಕ ಸೆಳೆದ ₹97 ಕೋಟಿಗಳನ್ನು ಒಳಗೊಂಡಿದ್ದು, ವರ್ಷದ ಕೊನೆಯಲ್ಲಿ ₹79 ಕೋಟಿಗಳಿಗೆ ಸವಿವರ ಬಿಲ್ಲುಗಳ ಸಲ್ಲಿಕೆಯು ಬಾಕಿ ಉಳಿದಿದೆ.

2011-12ರಲ್ಲಿ ₹444 ಕೋಟಿಗಳ ಮೊತ್ತವು ಸಾರ್ವಜನಿಕ ಲೆಕ್ಕದಡಿ ನಿರ್ದಿಷ್ಟ ಉದ್ದೇಶಗಳಿಗಾಗಿ ನಿಯುಕ್ತ ಆಡಳಿತಾಧಿಕಾರಿಗಳು ನಿರ್ವಹಿಸುವ ವೈಯಕ್ತಿಕ ಠೇವಣಿ ಲೆಕ್ಕಗಳಿಗೆ ಸಂಚಿತ ನಿಧಿಯಿಂದ ವರ್ಗಾಯಿಸಲ್ಪಟ್ಟಿದೆ. ಸಾಧಾರಣವಾಗಿ ಆಡಳಿತಾಧಿಕಾರಿಗಳು ಆರ್ಥಿಕ ವರ್ಷದ ಕೊನೆಯಲ್ಲಿ ವೈಯಕ್ತಿಕ ಠೇವಣಿ ಲೆಕ್ಕದಲ್ಲಿ ಬಳಕೆಯಾಗದೆ ಉಳಿದ ಮೊತ್ತವನ್ನು ಸಂಚಿತ ನಿಧಿಗೆ ವರ್ಗಾಯಿಸಬೇಕಾಗಿದೆ. ವರ್ಷದ ಕೊನೆಯಲ್ಲಿ ₹1,427 ಕೋಟಿಗಳ ಮೊತ್ತವು ಆಡಳಿತಾಧಿಕಾರಿಗಳ ವೈಯಕ್ತಿಕ ಠೇವಣಿ ಲೆಕ್ಕದಲ್ಲಿ ಬಳಕೆಯಾಗದೆ ಉಳಿದಿತ್ತು.

## 1.4 ನಿಧಿಗಳ ಆಕರ ಮತ್ತು ಅನ್ವಯಗಳು

### 1.4.1 ಅರ್ಥೋಪಾಯ ಮುಂಗಡಗಳು

ಇವು ಕೇವಲ ತಾತ್ಕಾಲಿಕ ಸ್ವರೂಪದ ಮುಂಗಡಗಳು. ಭಾರತೀಯ ರಿಜರ್ವ್ ಬ್ಯಾಂಕಿನಲ್ಲಿ ರಾಜ್ಯ ಸರ್ಕಾರದ ನಗದು ಶಿಲ್ಕು ಕನಿಷ್ಠ ಮೊತ್ತಕ್ಕಿಂತ ಕಡಿಮೆಯಾದಾಗ ಆ ಕೊರತೆಯನ್ನು ತುಂಬಲು ಈ ಮುಂಗಡವನ್ನು ಪಡೆಯಲಾಗುತ್ತದೆ. ಗರಿಷ್ಠ ಮುಂಗಡವನ್ನು ಪಡೆದ ನಂತರವೂ ಸರ್ಕಾರದ ಶಿಲ್ಕು ಕನಿಷ್ಠ ಮೊತ್ತಕ್ಕಿಂತಲೂ ಕಡಿಮೆಯಿದ್ದಲ್ಲಿ ಆ ಕೊರತೆಯನ್ನು ಹಾಗೆಯೇ ಬಿಡಲಾಗುತ್ತದೆ. ಸರ್ಕಾರದ ನಗದು ಶಿಲ್ಕು ಶೂನ್ಯದಿಂದ ಋಣಾತ್ಮಕವಾದಲ್ಲಿ, ಆ ಋಣಾತ್ಮಕ ನಗದು ಶಿಲ್ಕನ್ನು ಓವರ್ ಡ್ರಾಪ್ ಸೌಲಭ್ಯದ ಮೂಲಕ ಭರಿಸಲಾಗುತ್ತದೆ. 2011-12ರಲ್ಲಿ ರಾಜ್ಯ ಸರ್ಕಾರವು ಭಾರತೀಯ ರಿಜರ್ವ್ ಬ್ಯಾಂಕಿನಿಂದ ಯಾವುದೇ ಅರ್ಥೋಪಾಯ ಮುಂಗಡ ಅಥವಾ ಓವರ್ ಡ್ರಾಪ್ ಸೌಲಭ್ಯವನ್ನು ಪಡೆದಿರುವುದಿಲ್ಲ.

### 1.4.2 ನಿಧಿಗಳ ಹರಿವಿನ ವಿವರಣೆ

ರಾಜ್ಯ ಸರ್ಕಾರವು ₹4,521\* ಕೋಟಿಗಳ ರಾಜಸ್ವ ಹೆಚ್ಚಳ ಮತ್ತು ₹12,470 ಕೋಟಿಗಳ ವಿತ್ತೀಯ ಕೊರತೆಯನ್ನು ಹೊಂದಿದ್ದು ಇದು ರಾಜ್ಯದ ಒಟ್ಟು ಆಂತರಿಕ ಉತ್ಪನ್ನದ (ರಾ. ಒ. ಆಂ.ಉ)<sup>1</sup> 1.04% ಮತ್ತು 2.87% ರಷ್ಟಿತ್ತು. ವಿತ್ತೀಯ ಕೊರತೆಯು ಒಟ್ಟು ವೆಚ್ಚದ 15.13%ರಷ್ಟಿತ್ತು. ಈ ಕೊರತೆಯನ್ನು ಸಾರ್ವಜನಿಕ ಋಣ (₹6,038 ಕೋಟಿ), ಸಾರ್ವಜನಿಕ ಲೆಕ್ಕದಡಿಯ ನಿವ್ವಳ ಹೆಚ್ಚಳ (₹6,910 ಕೋಟಿ) ಸಾಧಿಲ್ವಾರು ನಿಧಿಯ ಕೊಡುಗೆ (₹12 ಕೋಟಿ) ಮತ್ತು ಆರಂಭಿಕ ಮತ್ತು ಅಂತಿಮ ಶಿಲ್ಕುಗಳ ನಿವ್ವಳ (₹-660 ಕೋಟಿ) ಗಳಿಂದ ಭರಿಸಲಾಗಿತ್ತು. ಸುಮಾರು 70.04%ರಷ್ಟು ರಾಜಸ್ವ ಸ್ವೀಕೃತಿಗಳನ್ನು (₹69,806 ಕೋಟಿ) ಬಡ್ಡ ವೆಚ್ಚಗಳಾದ ಸಂಬಳ<sup>2</sup> (₹6,068 ಕೋಟಿ), ಸಬ್ಸಿಡಿಗಳು<sup>2</sup> (₹7390 ಕೋಟಿ), ಸಹಾಯಾನುದಾನ<sup>2</sup> (₹19,686 ಕೋಟಿ), ಬಡ್ಡಿಪಾವತಿ (₹6,604 ಕೋಟಿ), ನಿವೃತ್ತಿ ವೇತನ (₹5,436 ಕೋಟಿ), ಪರಿಹಾರ ಮತ್ತು ಸ್ಥಳೀಯ ಸಂಸ್ಥೆಗಳು ಮತ್ತು ಪಂಚಾಯತ್ ರಾಜ್ ಸಂಸ್ಥೆಗಳಿಗೆ ನಿಯೋಜನೆ (₹4,248 ಕೋಟಿ), ಇವುಗಳಿಗೆ ಖರ್ಚುಮಾಡಿದೆ.

(\* ಪ್ಯಾರ : 1.3.1 ಅಡಿಯಲ್ಲಿರುವ (\*) ಟಿಪ್ಪಣಿಯನ್ನು ನೋಡಿ.

(1) ಅನ್ಯಥಾ ಸೂಚನೆಯ ಹೊರತು, ಈ ಪುಸ್ತಕದಲ್ಲಿ ಬಳಸಲಾಗಿರುವ ರಾಜ್ಯದ ಒಟ್ಟು ಆಂತರಿಕ ಉತ್ಪನ್ನದ ಅಂಕಗಳನ್ನು ಮಾರ್ಚ್ 2012 ರಲ್ಲಿ ಕರ್ನಾಟಕ ಸರ್ಕಾರವು ರಾಜ್ಯ ವಿಧಾನ ಮಂಡಲದಲ್ಲಿ ಮಂಡಿಸಿದ 'ಮಧ್ಯಂತರ ವಿತ್ತೀಯ ಯೋಜನೆ-2012-16' ರಿಂದ ತೆಗೆದುಕೊಳ್ಳಲಾಗಿದೆ (ರಾ.ಒ.ಆಂ.ಉ.-2011-12 ₹434,270 ಕೋಟಿ)

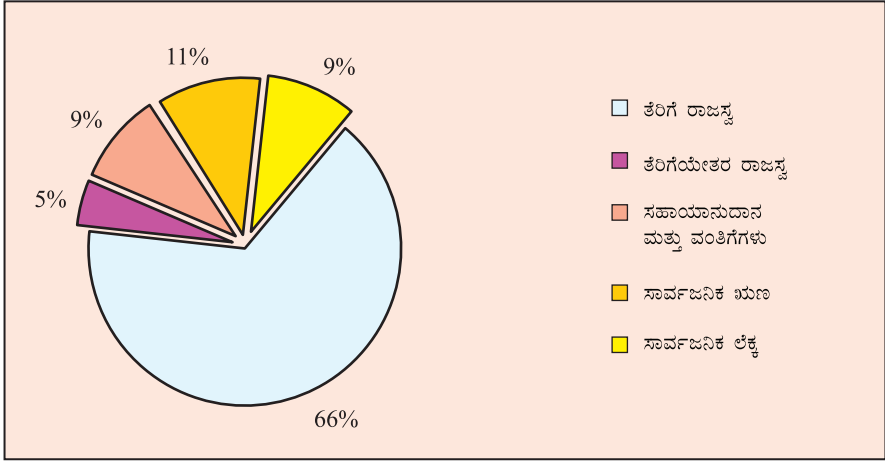
(2) ಸಂಬಳ ಸಬ್ಸಿಡಿಗಳು ಮತ್ತು ಸಹಾಯಾನುದಾನಗಳು ಎಲ್ಲಾ ವಿಭಾಗಗಳಿಂದ ಸಂಕಲಿತವಾಗಿದೆ ಮತ್ತು ಸಂಬಳ ವೆಚ್ಚವು ಸ್ಥಳೀಯ ಸಂಸ್ಥೆಗಳಿಗೆ ಸಂಬಳಕ್ಕಾಗಿ ನೀಡಿದ ಅನುದಾನಗಳನ್ನು ಒಳಗೊಂಡಿರುವುದಿಲ್ಲ.

## ನಿಧಿಗಳ ಆಕರಗಳು ಮತ್ತು ಅನ್ವಯಗಳು

₹ ಕೋಟಿಗಳಲ್ಲಿ

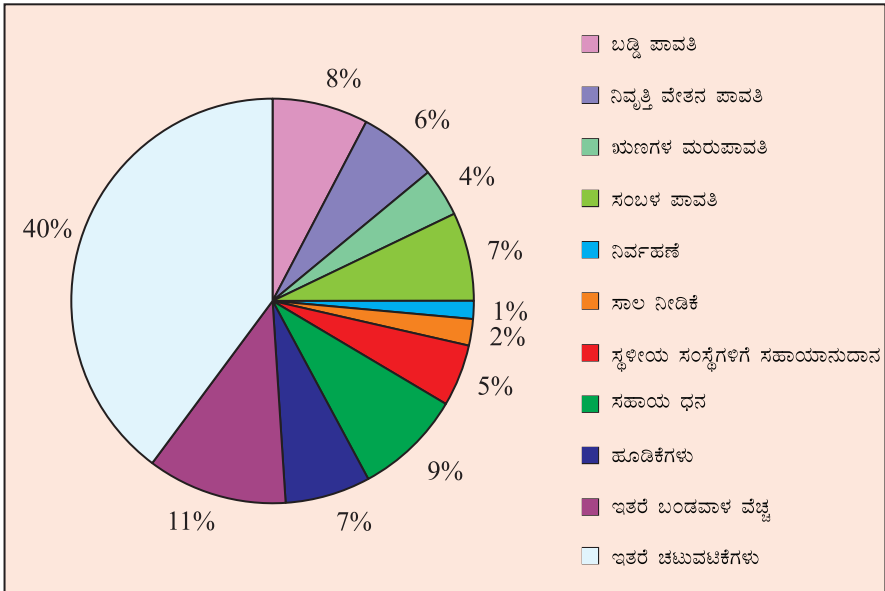
	ವಿವರಗಳು	ಮೊತ್ತ
<b>ಆಕರಗಳು</b>	1.4.2011 ರಲ್ಲಿದ್ದಂತೆ ಆರಂಭಿಕ ಶಿಲ್ಕು	(-)657
	ರಾಜಸ್ವ ಸ್ವೀಕೃತಿಗಳು	69,806
	ಇತರೆ ಬಂಡವಾಳ ಸ್ವೀಕೃತಿಗಳು ಮತ್ತು ಸಾಲ ಮತ್ತು ಮುಂಗಡಗಳ ವಸೂಲಾತಿ	330
	ಸಾರ್ವಜನಿಕ ಋಣ	9,358
	ಸಣ್ಣ ಉಳಿತಾಯಗಳು, ಭವಿಷ್ಯ ನಿಧಿಗಳು ಮತ್ತು ಇತರೆ	3,361
	ಮೀಸಲು ನಿಧಿಗಳು ಮತ್ತು ಋಣ ಪರಿಹಾರ ನಿಧಿಗಳು	3,298
	ಸ್ವೀಕೃತ ರೇವಣಿಗಳು	27,060
	ಸಿವಿಲ್ ಮುಂಗಡಗಳ ಮರು ಪಾವತಿ	2
	ಅಮಾನತ್ತು ಲೆಕ್ಕ	180,846
	ಇರಸಾಲುಗಳು	412
	ಸಾಧಿಲ್ಲಾರು ನಿಧಿ	(-)1
	<b>ಒಟ್ಟು</b>	<b>293,815</b>
	<b>ಅನ್ವಯ</b>	ರಾಜಸ್ವ ವೆಚ್ಚ
ಬಂಡವಾಳ ವೆಚ್ಚ		15,506
ಸಾಲ ನೀಡಿಕೆ		1,815
ಸಾರ್ವಜನಿಕ ಋಣ ಮರುಪಾವತಿ		3,320
ಸಣ್ಣ ಉಳಿತಾಯಗಳು, ಭವಿಷ್ಯನಿಧಿ ಮತ್ತು ಇತರೆ		1,963
ಮೀಸಲು ನಿಧಿ ಮತ್ತು ಋಣ ಪರಿಹಾರ ನಿಧಿಗಳು		1,055
ರೇವಣಿಗಳ ಮರುಪಾವತಿ		25,652
ಸಾಧಿಲ್ಲಾರು ನಿಧಿ		(-)13
ಅಮಾನತ್ತು ಲೆಕ್ಕ		178,976
ಇರಸಾಲುಗಳು		423
ಅಂತಿಮ ಶಿಲ್ಕು 31.3.2012 ರಲ್ಲಿದ್ದಂತೆ		3
<b>ಒಟ್ಟು</b>		<b>293,815</b>

### 1.4.3 ರೂಪಾಯಿ ಎಲ್ಲಿಂದ ಬಂತು



1. ಬಂಡವಾಳ ಸ್ವೀಕೃತಿಗಳು ಮತ್ತು ಸಾಲ ಮತ್ತು ಮುಂಗಡಗಳ ಮರು ಪಾವತಿ, 1 ಪೈಸೆಗಿಂತ ಕಡಿಮೆ ಇರುವುದರಿಂದ, ಇಲ್ಲಿ ಪ್ರಸ್ತಾಪಿಸಿಲ್ಲ.
2. ಸಾರ್ವಜನಿಕ ಲೆಕ್ಕ, ನಿವ್ವಳ ಸ್ವೀಕೃತಿಗಳನ್ನು ಬಿಂಬಿಸುತ್ತದೆ.

### 1.4.4 ರೂಪಾಯಿ ಎಲ್ಲಿಗೆ ಹೋಯಿತು



## 1.5 ಲೆಕ್ಕಗಳ ಮುಖ್ಯಾಂಶಗಳು

ಕ್ರ. ಸಂ.	ವಿವರಗಳು	ಅಯಾಜು 2011-12	ವಾಸ್ತವಿಕ	ವಾಸ್ತವಿಕ ಹಾಗೂ ಅಂದಾಜುಗಳ ಶೇಕಡವಾರು	ವಾಸ್ತವಿಕ ಹಾಗೂ ರಾ.ಒ.ಆಂ.ಉ.ದ ಶೇಕಡವಾರು*
		(₹ ಕೋಟಿ)			
01.	ತೆರಿಗೆ ರಾಜಸ್ವ	54,236 (@)	57,551 (&)	106.11	13.25
02.	ತೆರಿಗೆಯೇತರ ರಾಜಸ್ವ	3,675	4,087 **	111.21	0.94
03.	ಸಹಾಯಾನುದಾನಗಳು ಮತ್ತು ವಂತಿಗಗಳು	8,402	8,168	97.21	1.88
<b>04.</b>	<b>ರಾಜಸ್ವ ಜಮೆಗಳು (1+2+3)</b>	<b>66,313</b>	<b>69,806 **</b>	<b>105.27</b>	<b>16.07</b>
05.	ಸಾಲಗಳು ಮತ್ತು ಮುಂಗಡಗಳ ವಸೂಲಾತಿ	62	241	388.71	0.06
06.	ಇತರೆ ಜಮೆಗಳು ಇತರ ಬಂಡವಾಳ ಜಮೆಗಳು	2000	89	4.45	0.02
07.	ಋಣ ಮತ್ತು ಇತರ ಜವಾಬ್ದಾರಿಗಳು	12,482 (#)	12,470 (\$)	99.90	2.87
<b>08.</b>	<b>ಬಂಡವಾಳ ಜಮೆಗಳು (5+6+7)</b>	<b>14,544</b>	<b>12,630</b>	<b>86.84</b>	<b>2.91</b>
<b>09.</b>	<b>ಒಟ್ಟಾರೆ ಜಮೆಗಳು (4+8)</b>	<b>80,857</b>	<b>82,436</b>	<b>101.95</b>	<b>18.98</b>
<b>10.</b>	<b>ಯೋಜನೇತರ ವೆಚ್ಚ (11+13)</b>	<b>46,213</b>	<b>47,216</b>	<b>102.17</b>	<b>10.87</b>
11.	ರಾಜಸ್ವ ಲೆಕ್ಕ- ಯೋಜನೇತರ ವೆಚ್ಚ	45,438	46,548	102.44	10.72
12.	IIರಮೂತ್ತದಲ್ಲಿ ಬಡ್ಡಿ ಪಾವತಿ ಯೋಜನೇತರ ವೆಚ್ಚ	6,950	6,604 (^)	87.22 (^)	1.40 (^)
13.	ಬಂಡವಾಳ ಲೆಕ್ಕ-ಯೋಜನೇತರ ವೆಚ್ಚ	775	668	86.19	0.15
<b>14.</b>	<b>ಯೋಜನಾ ವೆಚ್ಚ (15+16)</b>	<b>34,644</b>	<b>35,220</b>	<b>101.66</b>	<b>8.11</b>
15.	ರಾಜಸ್ವ ಲೆಕ್ಕ- ಯೋಜನಾ ವೆಚ್ಚ	19,596	18,567	94.75	4.28
16.	ಬಂಡವಾಳ ವೆಚ್ಚ-ಯೋಜನಾ ವೆಚ್ಚ	15,048	16,653	110.66	3.85
<b>17.</b>	<b>ಒಟ್ಟಾರೆ ವೆಚ್ಚ {(10+14) = (18+19)}</b>	<b>80,857</b>	<b>82,436</b>	<b>101.95</b>	<b>18.98</b>
18.	ರಾಜಸ್ವ ವೆಚ್ಚ (11+15)	65,034	65,115	100.12	14.99
19.	ಬಂಡವಾಳ ವೆಚ್ಚ (13+16)	15,823 (a)	17,321 (b)	109.47	3.99
<b>20.</b>	<b>ರಾಜಸ್ವ ಹೆಚ್ಚಳ (4-18)</b>	<b>1,279</b>	<b>4,521 **</b>	<b>353.48</b>	<b>1.04</b>
<b>21.</b>	<b>ವಿತ್ತೀಯ ಕೊರತೆ {(17) - (4+5+6) = 7}</b>	<b>12,482</b>	<b>12,470 **</b>	<b>99.90</b>	<b>2.87</b>

(\*) 2011-12ನೇ ವರ್ಷದ ರಾ.ಒ.ಆಂ.ಉ : ₹434,270 ಕೋಟಿ (ಅಕರ : ಕರ್ನಾಟಕ ಸರ್ಕಾರವು ಮಾರ್ಚ್ 2012ರಲ್ಲಿ ವಿಧಾನ ಮಂಡಲದಲ್ಲಿ ಮಂಡಿಸಿದ ಮಧ್ಯಂತರ ವಿತ್ತೀಯ ಯೋಜನೆ 2012-16)

(#) (i) ಸಾರ್ವಜನಿಕ ಋಣ (₹10,891 ಕೋಟಿ) (ii) ಸಾರ್ವಜನಿಕ ಲೆಕ್ಕ (₹1,885 ಕೋಟಿ) ಮತ್ತು (iii) ನಗದು ಶಿಲ್ಕು (-) ₹294 ಕೋಟಿ. ಇವುಗಳ ನಿವ್ವಳವಾಗಿರುತ್ತದೆ.

(§)(i) ಸಾರ್ವಜನಿಕ ಋಣ (₹6,038 ಕೋಟಿ) (ii) ಸಾದಿಲ್ಲಾದ ನಿಧಿ (₹12 ಕೋಟಿ) (iii) ಸಾರ್ವಜನಿಕ ಲೆಕ್ಕ (₹690 ಕೋಟಿ) ಮತ್ತು (iv) ನಗದು ಶಿಲ್ಕು (₹(-)1660 ಕೋಟಿ)ಗಳ ನಿವ್ವಳ ಒಳಗೊಂಡಿರುತ್ತದೆ.

(a) ಬಂಡವಾಳ ವೆಚ್ಚ ₹13,754 ಕೋಟಿ ಮತ್ತು ಸಾಲಗಳು ಮತ್ತು ಮುಂಗಡಗಳು (₹2068 ಕೋಟಿ) ಇವುಗಳ ಅಂದಾಜನ್ನು ಒಳಗೊಂಡಿರುತ್ತದೆ. ₹1 ಕೋಟಿಯ ವ್ಯತ್ಯಾಸ ಪೂರ್ಣವಾಗಿರುವುದರಿಂದ ಆಗಿದೆ.

(b) ಬಂಡವಾಳ ವೆಚ್ಚ (₹15,506 ಕೋಟಿ) ಮತ್ತು ಸಾಲಗಳು ಮತ್ತು ಮುಂಗಡಗಳು (₹1,815 ಕೋಟಿ) ಇವುಗಳನ್ನು ಒಳಗೊಂಡಿರುತ್ತದೆ.

(@) ₹10,419 ಕೋಟಿ ರಾಜ್ಯದ ಪಾಲಿನ ಕೇಂದ್ರಿಯ ತೆರಿಗೆಗಳು ಮತ್ತು ಸುಂಕಗಳನ್ನೊಳಗೊಂಡಿದೆ.

(&) ₹11,075 ಕೋಟಿ ರಾಜ್ಯದ ಪಾಲಿನ ಕೇಂದ್ರಿಯ ತೆರಿಗೆಗಳು ಮತ್ತು ಸುಂಕಗಳನ್ನೊಳಗೊಂಡಿದೆ.

\*\* ಪ್ಯಾರ 1.3.1 ಅಡಿಯಲ್ಲಿ ನೇಡಿರುವ (\*) ಟಿಪ್ಪಣಿಯನ್ನು ನೋಡಿ.

(^ ) ಬಡ್ಡಿ ಪಾವತಿಗಳಲ್ಲಿ ₹542 ಕೋಟಿ ಅಯವ್ಯಯದಿಂದ ಹೊರತು ಪಡಿಸಿದ ಸಾಲಗಳು ಸೇರಿಕೊಂಡಿದೆ.

## 1.6 ಕೊರತೆ ಮತ್ತು ಹೆಚ್ಚಳಗಳು ಏನನ್ನು ಸೂಚಿಸುತ್ತವೆ ?

ಕೊರತೆ	ಆದಾಯ ಮತ್ತು ವೆಚ್ಚಗಳ ನಡುವಿನ ಅಂತರಕ್ಕೆ ಸಂಬಂಧಿಸಿದೆ. ಕೊರತೆಯು ವಿಧ, ಕೊರತೆಯನ್ನು ಹೇಗೆ ನಿಭಾಯಿಸಲಾಗಿದೆ ಮತ್ತು ನಿಧಿಗಳ ಬಳಕೆಯು ಹಣಕಾಸು ನಿರ್ವಹಣೆಯಲ್ಲಿನ ವಿವೇಚನೆಯ ಸೂಚಕಗಳಾಗಿವೆ.
ರಾಜಸ್ವ ಕೊರತೆ / ಹೆಚ್ಚಳ	ರಾಜಸ್ವ ಸ್ವೀಕೃತಿಗಳು ಮತ್ತು ರಾಜಸ್ವ ವೆಚ್ಚದ ನಡುವಿನ ಅಂತರವನ್ನು ಸೂಚಿಸುತ್ತದೆ. ಅಸ್ತಿತ್ವದಲ್ಲಿರುವ ಸರ್ಕಾರದ ಸಂಸ್ಥೆಗಳ ನಿರ್ವಹಣೆಗೆ ರಾಜಸ್ವ ವೆಚ್ಚದ ಅಗತ್ಯವಿದ್ದು, ವಾಸ್ತವದಲ್ಲಿ ಇದನ್ನು ರಾಜಸ್ವ ಸ್ವೀಕೃತಿಗಳಲ್ಲಿಯೇ ಪೂರ್ಣವಾಗಿ ಭರಿಸಬೇಕು.
ವಿತ್ತೀಯ ಕೊರತೆ / ಹೆಚ್ಚಳ	ಒಟ್ಟು ಸ್ವೀಕೃತಿಗಳು ಸಾಲಗಳ (ಸ್ವೀಕೃತಿಗಳು/ ಮರುಪಾವತಿಗಳನ್ನು ಹೊರತುಪಡಿಸಿ) ಮತ್ತು ಒಟ್ಟು ವೆಚ್ಚಗಳ ನಡುವಿನ ಅಂತರವನ್ನು ಸೂಚಿಸುತ್ತದೆ. ಹಾಗಾಗಿ ಈ ಅಂತರವು ಸಾಲಗಳ ಮೂಲಕ ಭರಿಸಲ್ಪಟ್ಟ ವೆಚ್ಚದ ಪ್ರಮಾಣವನ್ನು ಸೂಚಿಸುತ್ತದೆ. ವಾಸ್ತವವಾಗಿ ಸಾಲಗಳ ಮೂಲಕ ಪಡೆದ ಮೊತ್ತವನ್ನು ಬಂಡವಾಳ ಯೋಜನೆಗಳಲ್ಲಿ ಹೂಡಬೇಕಾಗಿರುತ್ತದೆ.

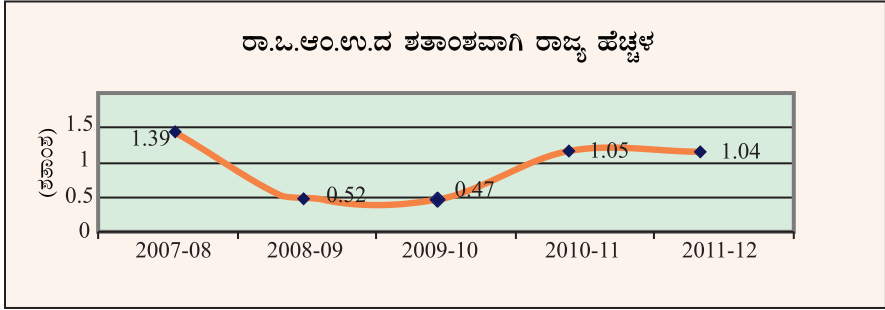
ಕೊರತೆ ಸೂಚಕಗಳು, ಆದಾಯದ ವೃದ್ಧಿ ಮತ್ತು ವೆಚ್ಚ ನಿರ್ವಹಣೆಗಳು ಸರ್ಕಾರದ ವಿತ್ತ ನಿರ್ವಹಣೆಯ ಮಾಪನಕ್ಕೆ ಪ್ರಮುಖ ಮಾನದಂಡಗಳಾಗಿವೆ. 11ನೇ ಹಣಕಾಸು ಆಯೋಗದ ಶಿಫಾರಸ್ಸಿಗೆ ಅನುಗುಣವಾಗಿ, ವಿತ್ತೀಯ ಜವಾಬ್ದಾರಿ ಅಧಿನಿಯಮ 2002ನ್ನು ಜಾರಿಗೆ ತಂದ ಮೊದಲ ರಾಜ್ಯವಾಗಿ ಕರ್ನಾಟಕ ಸರ್ಕಾರವು 1ನೇ ಏಪ್ರಿಲ್ 2002 ರಿಂದ 31ನೇ ಮಾರ್ಚ್ 2003ರ ಆರ್ಥಿಕ ವರ್ಷದಿಂದ ಆರಂಭಿಸಿ ನಾಲ್ಕು ಆರ್ಥಿಕ ವರ್ಷಗಳೊಳಗೆ ರಾಜಸ್ವ ಕೊರತೆಯನ್ನು ತೊಡೆದು ಹಾಕುವ ಬದ್ಧತೆಯನ್ನು ಸೂಚಿಸಿತ್ತು. ರಾಜ್ಯ ಸರ್ಕಾರವು ರಾಜಸ್ವ ಹೆಚ್ಚಳವನ್ನು 2004-05ರಲ್ಲಿಯೇ ಸಾಧಿಸುವಲ್ಲಿ ಯಶಸ್ವಿಯಾಗಿ ಅದನ್ನು ಮುಂದುವರೆಸಿಕೊಂಡು ಬಂದಿದೆ. 12ನೇ ವಿತ್ತ ಆಯೋಗವು ರಾಜ್ಯಗಳು 2008-09ರ ವೇಳೆಗೆ ರಾಜಸ್ವ ಶಿಲ್ಕನ್ನು ಸಾಧಿಸುವುದರೊಂದಿಗೆ 2009-10ರ ವೇಳೆಗೆ ವಿತ್ತೀಯ ಕೊರತೆಯ ಮೊತ್ತವನ್ನು ರಾ.ಒ.ಆಂ.ಉ. ದ ಶೇಕಡ 3ರಷ್ಟಕ್ಕೆ ಇಳಿಸುವಂತೆ ಶಿಫಾರಸ್ಸು ಮಾಡಿತ್ತು. ಆರ್ಥಿಕ ಕುಸಿತದಿಂದಾಗಿ ಭಾರತ ಸರ್ಕಾರವು ವಿತ್ತೀಯ ಕೊರತೆ ರಾ.ಒ.ಆಂ.ಉ.ದ ಅನುಪಾತವನ್ನು 2008-09ನೇ ಸಾಲಿಗೆ ಶೇಕಡ 3.5 ಮತ್ತು 2009-10ನೇ ಸಾಲಿಗೆ ಶೇಕಡ 4ಕ್ಕೆ ಏರಿಸಿ ರಾಜಸ್ವ ಶಿಲ್ಕಿನ ಮಿತಿಯನ್ನು ಮತ್ತಷ್ಟು ಸಡಿಲಗೊಳಿಸಿತು. 13ನೇ ವಿತ್ತ ಆಯೋಗದ ಶಿಫಾರಸ್ಸು ಮತ್ತು ವಿತ್ತೀಯ ಜವಾಬ್ದಾರಿ ಅಧಿನಿಯಮದ ತಿದ್ದುಪಡಿ (ಮೇ 2011) ರ ಅನ್ವಯ ರಾಜ್ಯ ಸರ್ಕಾರವು 1) ಬಾಕಿ ಇರುವ ಸಾಲ ಮೊತ್ತವು 2015-16ರ ಅಂತ್ಯಕ್ಕೆ ಅಂದಾಜಿನಿಂದ ರಾ.ಒ.ಆಂ.ಉ.ದ ಶೇಕಡ 25.20 ರಷ್ಟಕ್ಕೆ ಇಳಿಯಬೇಕು. ಬಾಕಿ ಸಾಲವು 31.3.2012ರ ಅಂತ್ಯಕ್ಕೆ ಶೇಕಡ 26ರಷ್ಟಿರಬೇಕು. 2) 2011-12ರಲ್ಲಿ ವಿತ್ತೀಯ ಕೊರತೆಯು ಅಂದಾಜಿಸಿದ ರಾಜ್ಯದ ಒಟ್ಟು ಆಂತರಿಕ ಉತ್ಪನ್ನದ ಶೇಕಡ 3.00ಕ್ಕಿಂತ ಹೆಚ್ಚಾಗಬಾರದೆಂಬ ವಿತ್ತೀಯ ಗುರಿಗಳನ್ನು ಇಟ್ಟುಕೊಂಡಿತ್ತು. 2011-12 ಸಾಲಿನ ಅಂತ್ಯಕ್ಕೆ ಬಾಕಿ ಇದ್ದ ಸಾಲ ಅಂದಾಜಿಸಿದ ರಾ.ಒ.ಆಂ.ಉ.ದ ಶೇಕಡ 23.72ರಷ್ಟು ಮತ್ತು ವಿತ್ತೀಯ ಕೊರತೆಯು ಶೇಕಡ 2.87 ರಷ್ಟು ಇದ್ದಿತು. ಇದರಲ್ಲಿ (₹170ಕೋಟಿ) ಕೇಂದ್ರ ಪುರಸ್ಕೃತ ಯೋಜನೆಗಳು / ಕೇಂದ್ರ ಯೋಜನಾ ಕಾರ್ಯಕ್ರಮಗಳಿಗೆ ನೀಡಿರುವ ಕೇಂದ್ರ ಸಾಲಗಳ ಬಾಕಿ ಮೊತ್ತ ಹಣಕಾಸು ಸಚಿವಾಲಯವನ್ನು ಹೊರತುಪಡಿಸಿ ಇತರೆ ಕೇಂದ್ರಿಯ ಸಚಿವಾಲಯಗಳು 13ನೇ ಹಣಕಾಸು ಆಯೋಗದ ಶಿಫಾರಸ್ಸಿಗೆ ಅನುಗುಣವಾಗಿ, ಮನ್ನಾ ಮಾಡಿದ ಸಾಲ ಹೊರತುಪಡಿಸಲಾಗಿದೆ.

### 1.6.1 ರಾಜಸ್ವ ಹೆಚ್ಚಳ / ಕೊರತೆಯ ಪ್ರವೃತ್ತಿ

ರಾಜಸ್ವ ಹೆಚ್ಚಳವು ಸರ್ಕಾರದ ರಾಜಸ್ವ ಸ್ವೀಕೃತಿಗಳು ರಾಜಸ್ವ ವೆಚ್ಚಕ್ಕಿಂತ ನಿವ್ವಳ ಅಧಿಕೃತವನ್ನು ಸೂಚಿಸುತ್ತದೆ.

(₹ ಕೋಟಿಗಳಲ್ಲಿ)

	2007-08	2008-09	2009-10	2010-11	2011-12
ರಾಜಸ್ವ ಹೆಚ್ಚಳ	3,776	1,631	1,619	4,172	4,521*
ರಾ. ಒ. ಆಂ ಉ.	270,628	310,312	345,235	398,893	434,270
ರಾ.ಆಂಉ.ದ ಶತಾಂಶವಾಗಿ ರಾ.ಹೆಚ್ಚಳ	1.39	0.52	0.47	1.05	1.04



### 1.6.2 ವಿತ್ತೀಯ ಕೊರತೆಯ ಪ್ರವೃತ್ತಿ

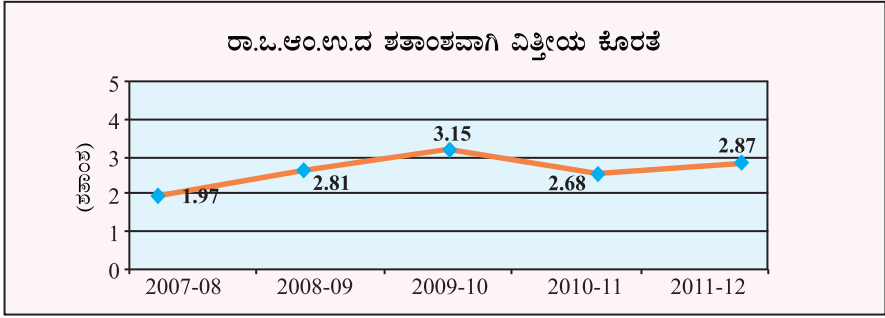
ವಿತ್ತೀಯ ಕೊರತೆಯನ್ನು ಒಟ್ಟು ವೆಚ್ಚ (ರಾಜಸ್ವ+ಬಂಡವಾಳ+ನಿವ್ವಳ ಸಾಲ ಮತ್ತು ಮುಂಗಡಗಳು)ದಲ್ಲಿ ರಾಜಸ್ವ ಸ್ವೀಕೃತಿಗಳು ಮತ್ತು ಇತರ ಬಂಡವಾಳ ಸ್ವೀಕೃತಿಗಳನ್ನು ಕಳೆದು ಲೆಕ್ಕ ಮಾಡಲಾಗುತ್ತದೆ.

(₹ ಕೋಟಿಗಳಲ್ಲಿ)

	2007-08	2008-09	2009-10	2010-11	2011-12
ವಿತ್ತೀಯ ಕೊರತೆ	5,332	8,732	10,875	10,688	12,470*
ರಾ. ಒ. ಆಂ ಉ.	270,628	310,312	345,235	398,893	434,270
ರಾ.ಒ.ಆಂಉ.ದ ಶತಾಂಶವಾಗಿ ವಿತ್ತೀಯ ಕೊರತೆ	1.97	2.81	3.15	2.68	2.87

(\*) ಪ್ಯಾರ 1.3.1ರ ಅಡಿಯಲ್ಲಿ ನೀಡಿರುವ (\*) ಟಿಪ್ಪಣಿಯನ್ನು ನೋಡತಕ್ಕದ್ದು.





### 1.6.3 ಸರ್ಕಾರದ ಲೆಕ್ಕಪತ್ರಗಳು

ಆಯಾ ವರ್ಷದ ಒಟ್ಟು ವೆಚ್ಚಕ್ಕೂ (ರಾಜಸ್ವ ಮತ್ತು ಬಂಡವಾಳ ವೆಚ್ಚಗಳೆರಡೂ ಸೇರಿ) ವರ್ಷದ ಒಟ್ಟು ಆದಾಯಕ್ಕೂ (ರಾಜಸ್ವ ಮತ್ತು ಋಣ ಹೊರತು ಪಡಿಸಿದ ಬಂಡವಾಳ ಆದಾಯಗಳು) ಇರುವ ಹೆಚ್ಚಳ / ಕೊರತೆಯ ವ್ಯತ್ಯಾಸವನ್ನು 'ಸರ್ಕಾರದ ಲೆಕ್ಕ' ಎಂದು ಕರೆಯಲಾಗುವ ಪ್ರತ್ಯೇಕ ಖಾತೆಗೆ ವರ್ಗಾಯಿಸಲಾಗುವುದು.

ಜೊತೆಗೆ, ಹಿಂದಿನ ವರ್ಷದ ಲೆಕ್ಕಗಳ ಹೊಂದಾಣಿಕೆ ಮತ್ತು ಇತರ ಸರ್ಕಾರಿ ಲೆಕ್ಕಗಳ ನಿವ್ವಳ ಪರಿಣಾಮದ ಅಂಶಗಳನ್ನು ಈ ಖಾತೆಗೆ ವರ್ಗಾಯಿಸಲಾಗುವುದು.

ಹೀಗೆ 'ಸರ್ಕಾರಿ ಲೆಕ್ಕ'ದಲ್ಲಿ ವರ್ಷಾನುವರ್ಷ ಸರ್ಕಾರದ ವ್ಯವಹಾರಗಳಿಂದಂಟಾದ ಆರ್ಥಿಕ ಹೆಚ್ಚಳ/ಕೊರತೆಗಳ ಸಂಚಿತ ಪರಿಣಾಮವು ಲಭ್ಯವಾಗುತ್ತದೆ. ಹಿಂದಿನ ಐದು ವರ್ಷಗಳ "ಸರ್ಕಾರ ಲೆಕ್ಕ"ಗಳ ವಿವರಗಳು ಈ ಕೆಳಗಿನಂತಿವೆ.

(₹ ಕೋಟಿಗಳಲ್ಲಿ)

ವರ್ಷ	ರಾಜಸ್ವ ಶೀರ್ಷಿಕೆ			ಬಂಡವಾಳ ಶೀರ್ಷಿಕೆ			ಇತರೆ ಶೀರ್ಷಿಕೆ (#) ಹೆಚ್ಚಳ(+) ಕೊರತೆ(-)	ಸದರಿ ಸಾಲಿನ ಕೊರತೆ(-)	ಸಂಚಿತ ಹೆಚ್ಚಳ(+) ಕೊರತೆ(-)
	ಜಮೆ	ಬಟವಾಡೆ	ಹೆಚ್ಚಳ(+) ಕೊರತೆ(-)	ಜಮೆ	ಬಟವಾಡೆ	ಹೆಚ್ಚಳ(+) ಕೊರತೆ(-)			
2007-08	41,151	37,375	(+) 3,776	246	8,649	(-) 8,403	(+) 100	(-) 4,527	(-) 52,434
2008-09	43,290	41,659	(+) 1,631	181	9,870	(-) 9,689	(+) 66	(-) 7,992	(-) 60,426
2009-10	49,156	47,537	(+) 1,619	70	12,137	(-) 12,067	(+) 64	(-) 10,384	(-) 70,810
2010-11	58,206	54,034	(+) 4,172	72	13,355	(-) 13,283	(+) 55	(-) 9,056	(-) 79,866
2011-12	69,806	65,115	(+)4,521*	89	15,506	(-)15,417	(+)55	(-)10,841	(-) 90,767

(#) ಇತರೆ ಸರ್ಕಾರದ ಲೆಕ್ಕ

(\*) ಪ್ಯಾರ 1.3.1ರ ಅಡಿಯಲ್ಲಿ ನೀಡಿರುವ (\*) ಟಿಪ್ಪಣಿಯನ್ನು ನೋಡತಕ್ಕದ್ದು.

### 1.6.4 ಸಾಲದ ಮೊತ್ತದಲ್ಲಿ ಬಂಡವಾಳ ವೆಚ್ಚಕ್ಕೆ ಬಳಸಿದ ಪ್ರಮಾಣ

ಸಾಲವಾಗಿ ಪಡೆದ ಮೊತ್ತವನ್ನು ಪೂರ್ಣವಾಗಿ ಬಂಡವಾಳ ಆಸ್ತಿ ನಿರ್ಮಾಣಕ್ಕೆ ಬಳಸಿ ರಾಜಸ್ವ ಸ್ವೀಕೃತಿಗಳನ್ನು ಬಡ್ಡಿಪಾವತಿಗೆ ಉಪಯೋಗಿಸುವುದು ಸೂಕ್ತ. ಆದರೆ, ರಾಜ್ಯ ಸರ್ಕಾರವು ಪ್ರಸಕ್ತ ಸಾಲಿನ ಸಾಲದ ಮೊತ್ತವನ್ನು ಸಂಪೂರ್ಣವಾಗಿ (₹9,358 ಕೋಟಿ) ಬಂಡವಾಳ ವೆಚ್ಚಕ್ಕೆ (ಸಾಲ ಮತ್ತು ಮುಂಗಡಗಳ ವಿತರಣೆಯಲ್ಲಿ ಸೇರಿದಂತೆ (₹17,321 ಕೋಟಿ) ಖರ್ಚು ಮಾಡಲಾಗಿದೆ.

## ಅಧ್ಯಾಯ - 2

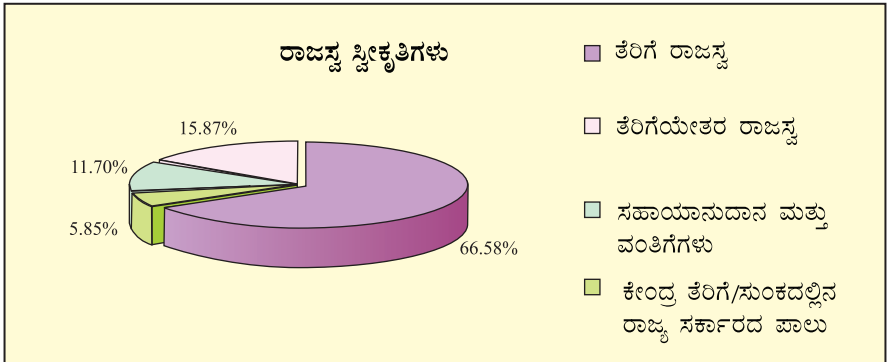
### ಸ್ವೀಕೃತಿಗಳು

#### 2.1 ಪೀಠಿಕೆ

ಸರ್ಕಾರದ ಸ್ವೀಕೃತಿಗಳನ್ನು ರಾಜಸ್ವ ಸ್ವೀಕೃತಿಗಳು ಮತ್ತು ಬಂಡವಾಳ ಸ್ವೀಕೃತಿಗಳು ಎಂದು ವರ್ಗೀಕರಿಸಲಾಗಿದೆ. 2011-12ನೇ ಸಾಲಿನ ಒಟ್ಟು ಸ್ವೀಕೃತಿಗಳು ₹82,436 ಕೋಟಿಗಳಷ್ಟಿದ್ದು, ಇದು ತೆರಿಗೆ ರಾಜಸ್ವ (₹57,551 ಕೋಟಿ) ತೆರಿಗೆಯೇತರ ರಾಜಸ್ವ (₹4,087 ಕೋಟಿ) ಸಹಾಯಾನುದಾನ ಮತ್ತು ವಂತಿಗಳು (₹8,168 ಕೋಟಿ) ಮತ್ತು ಸಾಲ ಮತ್ತು ಮುಂಗಡಗಳ ವಸೂಲಾತಿ (₹241ಕೋಟಿ) ಒಳಗೊಂಡಂತೆ ಇತರೆ ಬಂಡವಾಳ ಸ್ವೀಕೃತಿಗಳು (₹12,630 ಕೋಟಿ). ಇತರೆ ಬಂಡವಾಳ ಸ್ವೀಕೃತಿ (₹89 ಕೋಟಿ) ಮತ್ತು (1)ಈ- ಸಾರ್ವಜನಿಕ ಋಣ (₹6,038 ಕೋಟಿ) 2)ಸಾದಿಲ್ವಾರು ನಿಧಿ (₹12 ಕೋಟಿ), (3) ಸಾರ್ವಜನಿಕ ಲೆಕ್ಕ (₹6,910 ಕೋಟಿ) ಮತ್ತು (4) ನಗದು ಶಿಲ್ಕು (₹(-)660 ಕೋಟಿ)ಗಳ ಪರಿವಾಟಿನ ನಿವ್ವಳ ಕೊಡುಗೆಯನ್ನು ಒಳಗೊಂಡ ಸಾಲಗಳು ಮತ್ತು ಇತರೆ ಜವಾಬ್ದಾರಿಗಳು ಸೇರಿವೆ.

#### 2.2 ರಾಜಸ್ವ ಸ್ವೀಕೃತಿಗಳು

ತೆರಿಗೆ ರಾಜಸ್ವ	ಇದು ರಾಜ್ಯ ಸರ್ಕಾರವು ಸಂಗ್ರಹಿಸಿ ಉಳಿಸಿಕೊಂಡ ತೆರಿಗೆಗಳು ಮತ್ತು ಸುಂಕಗಳು ಮತ್ತು ಸಂವಿಧಾನದ ಅನುಚ್ಛೇದ 280(3)ರ ಅನ್ವಯ ಕೇಂದ್ರ ತೆರಿಗೆಗಳು ಮತ್ತು ಸುಂಕಗಳಲ್ಲಿನ ರಾಜ್ಯದ ಪಾಲನ್ನು ಒಳಗೊಂಡಿದೆ.
ತೆರಿಗೆಯೇತರ ರಾಜಸ್ವ	ಇದರಲ್ಲಿ ಬಡ್ಡಿ ಸ್ವೀಕೃತಿ ಲಾಭಾಂಶಗಳು ಮತ್ತು ಲಾಭಗಳು ಮತ್ತು ಇತರ ಇಲಾಖಾ ಸ್ವೀಕೃತಿಗಳು ಸೇರಿವೆ.
ಸಹಾಯಾನುದಾನಗಳು ಮತ್ತು ವಂತಿಗಳು	ಇದು ರಾಜ್ಯ ಸರ್ಕಾರಕ್ಕೆ ಕೇಂದ್ರ ನೀಡಿದ ಸಹಾಯವಾಗಿದ್ದು, ಇದರಲ್ಲಿ ಕೇಂದ್ರ ಸರ್ಕಾರದ ಮೂಲಕ ವಿದೇಶ ಸರ್ಕಾರಗಳಿಂದ ಪಡೆದ ಬಾಹ್ಯ ಅನುದಾನ ಸಹಾಯ ಮತ್ತು ಸಹಾಯ ಸಾಮಗ್ರಿಗಳು ಮತ್ತು ಸಾಧನಗಳು ಸೇರಿವೆ.



## 2.2.1 ರಾಜಸ್ವ ಸ್ವೀಕೃತಿಗಳ ಭಾಗಗಳು

(₹ ಕೋಟಿಗಳಲ್ಲಿ)

ಭಾಗಗಳು	ವಾಸ್ತವಿಕ	ಒಟ್ಟು ರಾಜಸ್ವ ಜಮೆಗೆ ಶೇಕಡವಾರು
ಅ. ತೆರಿಗೆ ರಾಜಸ್ವ*	57,551	82
ವರಮಾನ ಮತ್ತು ವೆಚ್ಚದ ಮೇಲಣ ತೆರಿಗೆಗಳು	7,189	10
ಆಸ್ತಿ ಮತ್ತು ಬಂಡವಾಳ ವ್ಯವಹಾರಗಳ ಮೇಲಣ ತೆರಿಗೆಗಳು	4,855	7
ಸರಕು ಮತ್ತು ಸೇವೆಗಳ ಮೇಲಣ ತೆರಿಗೆ	45,507	65
ಬ. ತೆರಿಗೆಯೇತರ ರಾಜಸ್ವ	4,087	6
ಬಡ್ಡಿ ಜಮೆಗಳು, ಲಾಭ ಮತ್ತು ಲಾಭಾಂಶಗಳು	495	1
ಸಾಮಾನ್ಯ ಸೇವೆಗಳು	634	1
ಸಾಮಾಜಿಕ ಸೇವೆಗಳು	382	-
ಆರ್ಥಿಕ ಸೇವೆಗಳು	2,576	4
ಕ. ಸಹಾಯಾನುದಾನಗಳು ಮತ್ತು ವಂತಿಗಳೆಗಳು	8,168	12
ಒಟ್ಟು ರಾಜಸ್ವ ಜಮೆಗಳು	69,806	100
*ಕೇಂದ್ರ ಸರ್ಕಾರದಿಂದ ಪಡೆದ ವಿವಿಧ ಕೇಂದ್ರ ತೆರಿಗೆಗಳಲ್ಲಿನ ರಾಜ್ಯದ ಪಾಲು ₹11,075 ಕೋಟಿಗಳನ್ನು ಒಳಗೊಂಡಿದೆ.		

ಒಟ್ಟು ತೆರಿಗೆ ಆದಾಯ ₹57,551 ಕೋಟಿ ಮತ್ತು ತೆರಿಗೆಯೇತರ ಆದಾಯ ₹4,087 ಕೋಟಿ ಕ್ರಮವಾಗಿ ರಾಜ್ಯದ ಒಟ್ಟು ಆಂತರಿಕ ಉತ್ಪನ್ನದ ಶೇಕಡೆ 13.25 ಮತ್ತು ಶೇಕಡೆ 0.94 ರಷ್ಟಿದೆ. (2011-12ನೇ ವರ್ಷದಲ್ಲಿ ರಾಜ್ಯದ ಒಟ್ಟು ಆಂತರಿಕ ಉತ್ಪನ್ನ : ₹434,270 ಕೋಟಿ.)

## 2.2.2 ಆದಾಯದ ಪ್ರಮುಖ ಮೂಲಗಳು

ಲೆಕ್ಕ ಶೀರ್ಷಿಕೆ	(₹ಕೋಟಿಗಳಲ್ಲಿ)	
ಮಾರಾಟ, ವ್ಯಾಪಾರ ಮುಂತಾದವುಗಳ ಮೇಲಣ ತೆರಿಗೆಗಳು	25,020	(5.76)
ರಾಜ್ಯ ಅಬಕಾರಿ	9,775	(2.25)
ಮುದ್ರಾಂಕ ಮತ್ತು ನೋಂದಣಿ ಶುಲ್ಕ	4,623	(1.06)
ನಿಗಮ ತೆರಿಗೆ	4,359	(1.00)
ವಾಹನ ತೆರಿಗೆಗಳು	2,957	(0.68)
ನಿಗಮ ತೆರಿಗೆ ಹೊರತಾಗಿ ವರಮಾನದ ಮೇಲಿನ ತೆರಿಗೆಗಳು	2,214	(0.51)
ಸರಕು ಮತ್ತು ಪ್ರಯಾಣಿಕರ ಮೇಲಿನ ತೆರಿಗೆಗಳು	1,690	(0.39)
ಸೀಮಾ ಸುಂಕ	1,920	(0.44)
ಕೇಂದ್ರ ಅಬಕಾರಿ ಸುಂಕ	1,243	(0.29)
ಸೇವಾ ತೆರಿಗೆ	1,322	(0.30)
(*ಆದಾಯದ ಮೊತ್ತವನ್ನು ರಾಜ್ಯದ ಒಟ್ಟು ಆಂತರಿಕ ಉತ್ಪನ್ನದ ಶೇಕಡೆವಾಗಿ ಅವರಣದಲ್ಲಿ ತೋರಿಸಿದೆ. 2011-12ನೇ ವರ್ಷದ ರಾಜ್ಯದ ಒಟ್ಟು ಆಂತರಿಕ ಉತ್ಪನ್ನ : ₹ 434,270 ಕೋಟಿ)		

ಪ್ರಸಕ್ತ ಸಾಲಿನಲ್ಲಿ ನಿವ್ವಳ ತೆರಿಗೆ ಸ್ವೀಕೃತಿಗಳು ಆಯವ್ಯಯ ಅಂದಾಜುಗಳಿಗಿಂತಲೂ ₹3,315 ಕೋಟಿಗಳಷ್ಟು ಹೆಚ್ಚಿದೆ. ವ್ಯತ್ಯಾಸವಿರುವ ಪ್ರಮುಖ ಬಾಬುಗಳು ಈ ಕೆಳಕಂಡಂತೆ ಇವೆ.

(₹ ಕೋಟಿಗಳಲ್ಲಿ)

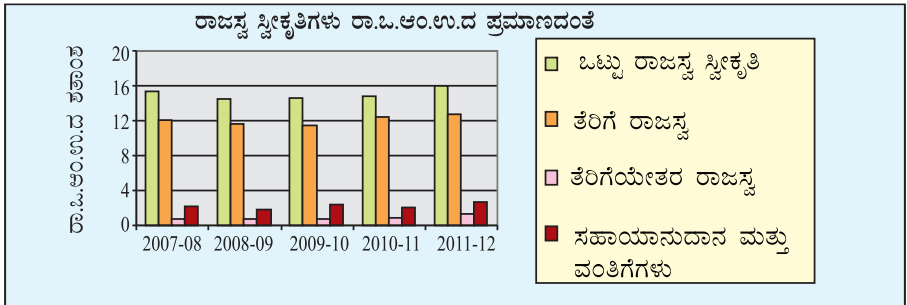
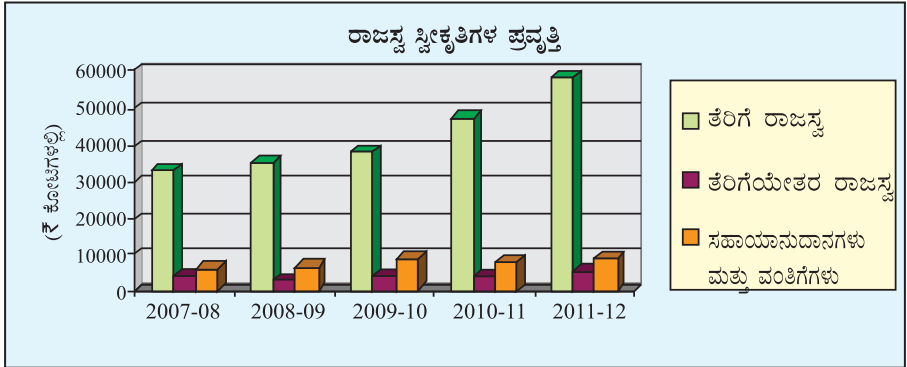
ಆಯವ್ಯಯ ಅಂದಾಜುಗಳಿಗಿಂತ ಕಡಿಮೆ ಇರುವ ವಾಸ್ತವಗಳು		ಆಯವ್ಯಯ ಅಂದಾಜುಗಳಿಗಿಂತ ಹೆಚ್ಚಳವಿರುವ ವಾಸ್ತವಗಳು	
ನಿಗಮ ತೆರಿಗೆ ಹೊರತಾಗಿ ವರಮಾನದ ಮೇಲಿನ ತೆರಿಗೆಗಳು	53	ನಿಗಮ ತೆರಿಗೆ	161
ಮುದ್ರಾಂಕ ಮತ್ತು ನೋಂದಣಿ ಶುಲ್ಕ	127	ಸೀಮಾ ಸುಂಕ	275
ಸರಕು ಮತ್ತು ಪ್ರಯಾಣಿಕರ ಮೇಲಿನ ತೆರಿಗೆಗಳು	150	ಮಾರಾಟ, ವ್ಯಾಪಾರ ಮುಂತಾದವುಗಳ ಮೇಲಣ ತೆರಿಗೆಗಳು	700
ಸೇವಾ ತೆರಿಗೆಗಳು	82		

### 2.3 ರಾಜಸ್ವ ಸ್ವೀಕೃತಿಗಳ ಪ್ರವೃತ್ತಿ

(₹ ಕೋಟಿಗಳಲ್ಲಿ)

ವರ್ಷ	ತೆರಿಗೆ ರಾಜಸ್ವ	ತೆರಿಗೆಯೇತರ ರಾಜಸ್ವ	ಸಹಾಯಾನುದಾನಗಳು ಮತ್ತು ವಂತಿಗಳಿಗಳು	ಒಟ್ಟು ರಾಜಸ್ವ ಸ್ವೀಕೃತಿ	ರಾ.ಒ.ಆಂ.ಉ* ಆಂ.ಉ*	ರಾ.ಒ.ಆಂ.ಉ ದ ಮೇಲೆ ಒಟ್ಟು ರಾಜಸ್ವ ಸ್ವೀಕೃತಿಗಳ ಶತಾಂಶ
2007-08	32,766	3,358	5,027	41,151	270,628	15.21
2008-09	34,799	3,159	5,332	43,290	310,312	13.95
2009-10	37,939	3,334	7,883	49,156	345,235	14.24
2010-11	47,979	3,358	6,869	58,206	398,893	14.59
2011-12	57,551	4,087	8,168	69,806	434,270	16.07

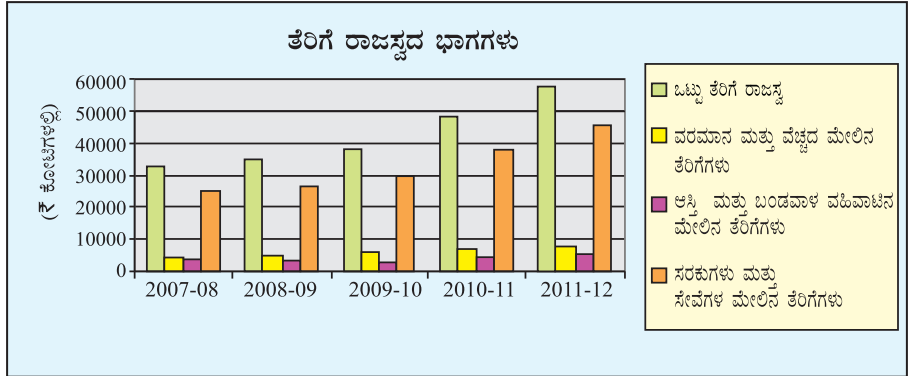
ರಾ.ಒ.ಆಂ.ಉ. 2011-12 ಸಾಲಿಗೆ ₹ 434,270 ಕೋಟಿ ಆಕರ : ಕರ್ನಾಟಕ ಸರ್ಕಾರವು ಮಾರ್ಚ್ 2012 ರಲ್ಲಿ, ರಾಜ್ಯ ವಿಧಾನ ಮಂಡಲದಲ್ಲಿ ಮಂಡಿಸಿದ, ಮಧ್ಯಂತರ ವಿತ್ತೀಯ ಯೋಜನೆ 2012-16



### 2.3.1 ತೆರಿಗೆ ರಾಜಸ್ವದ ಭಾಗಗಳು

(₹ ಕೋಟಿಗಳಲ್ಲಿ)

ತೆರಿಗೆ ರಾಜಸ್ವ	2007-08	2008-09	2009-10	2010-11	2011-12
ವರಮಾನ ಮತ್ತು ವೆಚ್ಚದ ಮೇಲಿನ ತೆರಿಗೆಗಳು	4,050	4,367	5,252	6,238	7,189
ಆಸ್ತಿ ಮತ್ತು ಬಂಡವಾಳ ವಹಿವಾಟಿನ ಮೇಲಿನ ತೆರಿಗೆಗಳು	3,556	3,184	2,763	3,716	4,855
ಸರಕುಗಳು ಮತ್ತು ಸೇವೆಗಳ ಮೇಲಿನ ತೆರಿಗೆಗಳು	25,160	27,248	29,924	38,025	45,507
<b>ಒಟ್ಟು ರಾಜಸ್ವ ತೆರಿಗೆ</b>	<b>32,766</b>	<b>34,799</b>	<b>37,939</b>	<b>47,979</b>	<b>57,551</b>



### 2.4 ರಾಜ್ಯದ ಸ್ವಂತ ತೆರಿಗೆಯ ಸಂಗ್ರಹದ ನಿರ್ವಹಣೆ

(₹ ಕೋಟಿಗಳಲ್ಲಿ)

ವರ್ಷ	ತೆರಿಗೆ ರಾಜಸ್ವ	ಕೇಂದ್ರ ತೆರಿಗೆಗಳು ಮತ್ತು ಸುಂಕಗಳಲ್ಲಿ ರಾಜ್ಯ ಪಾಲು	ರಾ.ಬಿ.ಆಂ.ಉ.*	ರಾಜ್ಯದ ಸ್ವಂತ ತೆರಿಗೆ ರಾಜಸ್ವ	
				ಮೊತ್ತ	ರಾ.ಬಿ.ಆಂ.ಉ. ಶತಾಂಶ
2007-08	32,766	6,779	270,628	25,987	9.60
2008-09	34,799	7,154	310,312	27,645	8.91
2009-10	37,939	7,360	345,235	30,579	8.86
2010-11	47,979	9,506	398,893	38,473	9.64
2011-12	57,551	11,075	434,270	46,476	10.70

\* [ಆಕರ : ಕರ್ನಾಟಕ ರಾಜ್ಯ ಸರ್ಕಾರವು ರಾಜ್ಯ ವಿಧಾನ ಮಂಡಲದಲ್ಲಿ ಮಾರ್ಚ್ 2012ರಲ್ಲಿ ಮಂಡಿಸಿದ ಮಧ್ಯಂತರ ಅವಧಿಯ ವಿತ್ತೀಯ ಯೋಜನೆ 2012-16.]

### 2.5 ತೆರಿಗೆ ಸಂಗ್ರಹದ ದಕ್ಷತೆ

ಎ. ಆಸ್ತಿ ಮತ್ತು ಬಂಡವಾಳ ವಹಿವಾಟಿನ ಮೇಲಿನ ತೆರಿಗೆಗಳು\*

ವಿವರ	2007-08	2008-09	2009-10	2010-11	2011-12
ರಾಜಸ್ವ ಸಂಗ್ರಹ	3,554	3,182	2,756	3,708	4,838
ಸಂಗ್ರಹದ ಮೇಲಿನ ವೆಚ್ಚ	172	165	196	215	250
ತೆರಿಗೆ ಸಂಗ್ರಹದ ದಕ್ಷತೆ	4.84%	5.19%	7.11%	5.80%	5.17%

\* ಆಸ್ತಿ ಮತ್ತು ಬಂಡವಾಳ ವಹಿವಾಟಿನ ಮೇಲಿನ ತೆರಿಗೆಯಲ್ಲಿ, ರಾಜ್ಯದ ತೆರಿಗೆಯ ಭಾಗವಲ್ಲದ ಆಸ್ತಿಯ ಮೇಲಿನ ತೆರಿಗೆಯನ್ನು ಹೊರತು ಪಡಿಸಿದೆ.

ಬಿ. ವಸ್ತು ಮತ್ತು ಸೇವಾ ತೆರಿಗೆ

(₹ ಕೋಟಿಗಳಲ್ಲಿ)

ವಿವರ	2007-08	2008-09	2009-10	2010-11	2011-12
ರಾಜಸ್ವ ಸಂಗ್ರಹ	25,160	27,248	29,924	38,025	45,507
ಸಂಗ್ರಹದ ಮೇಲಿನ ವೆಚ್ಚ	157	182	190	211	240
ತೆರಿಗೆ ಸಂಗ್ರಹದ ದಕ್ಷತೆ	0.62%	0.67%	0.63%	0.55%	0.53%

2.6 ಕೇಂದ್ರ ತೆರಿಗೆ ಮತ್ತು ಸುಂಕಗಳಲ್ಲಿ ರಾಜ್ಯ ಪಾಲಿನ ಪ್ರವೃತ್ತಿ

(₹ ಕೋಟಿಗಳಲ್ಲಿ)

ಪ್ರಧಾನ ಶೀರ್ಷಿಕೆ ವಿವರ	2007-08	2008-09	2009-10	2010-11	2011-12
ನಿಗಮ ತೆರಿಗೆ	2,152	2,346	3,029	3,716	4,359
ನಿಗಮ ತೆರಿಗೆ ಹೊರತಾದ ವರಮಾನದ ಮೇಲಿನ ತೆರಿಗೆ	1,444	1,473	1,687	1,963	2,214
ಐಶ್ವರ್ಯ ತೆರಿಗೆ	2	2	7	8	17
ಸೀಮಾ ಸುಂಕ	1,281	1,367	1,030	1,662	1,920
ಕೇಂದ್ರ ಅಬಕಾರಿ ಸುಂಕ	1,223	1,193	830	1,209	1,243
ಸೇವಾ ತೆರಿಗೆ	677	773	777	948	1,322
ಸುಂಕಗಳ ಮತ್ತು ಸೇವೆಗಳ ಮೇಲಿನ ಸುಂಕ ಮತ್ತು ಇತರ ತೆರಿಗೆಗಳು	*	*	*	*	*
ರಾಜ್ಯ ಪಾಲಿನ ಕೇಂದ್ರ ತೆರಿಗೆ ಮತ್ತು ಸುಂಕಗಳು	6,779	7,154	7,360	9,506	11,075
ಒಟ್ಟು ತೆರಿಗೆ ರಾಜಸ್ವ	32,766	34,799	37,939	47,979	57,551
ತೆರಿಗೆ ರಾಜಸ್ವಕ್ಕೆ ಕೇಂದ್ರ ತೆರಿಗೆ ಮತ್ತು ಸುಂಕಗಳ ಶತಾಂಶ	20.69	20.56	19.40	19.81	19.24

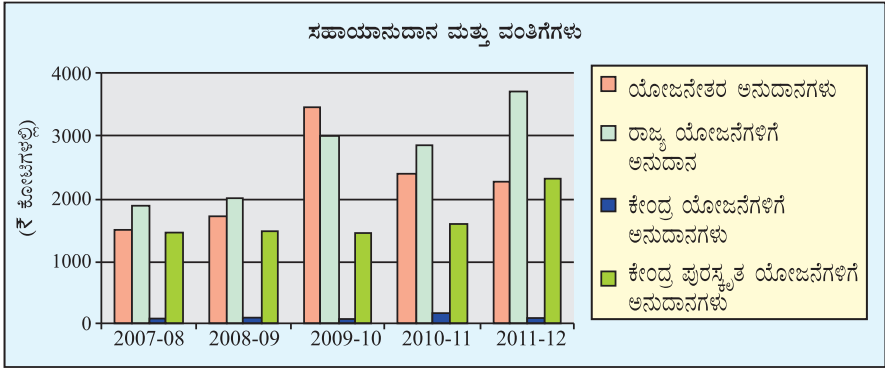
\*ಒಂದು ಕೋಟಿಗಿಂತಲೂ ಕಡಿಮೆ ಮೊತ್ತಗಳನ್ನು ಮತ್ತು ಶೀರ್ಷಿಕೆಯಡಿ ಸ್ವೀಕೃತಿಯಾದ ಮೊತ್ತಕ್ಕಿಂತ ಸಂಗ್ರಹದ ವೆಚ್ಚ ಅಧಿಕವಾಗಿರುವುದರಿಂದ ಋಣಾತ್ಮಕ ಅಂಕಿಯಾಗಿ ಸೂಚಿತವಾಗಿರುವ ಮೊತ್ತಗಳನ್ನು (ಭಾರತ ಸರ್ಕಾರದ ವಿತ್ತ ಸಚಿವಾಲಯದ ಮಂಜೂರಾತಿ ಆದೇಶದಲ್ಲಿ ಸೂಚಿಸಿರುವಂತೆ) ತೋರುತ್ತದೆ.

2.7 ಸಹಾಯಾನುದಾನ ಮತ್ತು ವಂತಿಗಳು

ಸಹಾಯಾನುದಾನ ಮತ್ತು ವಂತಿಗಳು ಕೇಂದ್ರ ಸರ್ಕಾರದಿಂದ ಬಂದ ಸಹಾಯವನ್ನು ಸೂಚಿಸುತ್ತದೆ ಮತ್ತು ಇದು ಯೋಜನಾ ಅಯೋಗ ಅನುಮೋದಿಸಿದ ರಾಜ್ಯ ಯೋಜನಾ ಕಾರ್ಯಕ್ರಮಗಳು, ಕೇಂದ್ರ ಯೋಜನೆಗಳು, ಕೇಂದ್ರ ಪುರಸ್ಕೃತ ಯೋಜನೆಗಳನ್ನು ಮತ್ತು ಹಣಕಾಸು ಆಯೋಗ ಶಿಫಾರಸ್ಸು ಮಾಡಿದ ರಾಜ್ಯ ಯೋಜನೆಗಳನ್ನು ಒಳಗೊಂಡಿದೆ. ಕಳೆದ ಐದು ವರ್ಷಗಳಲ್ಲಿ ಸಹಾಯಾನುದಾನ ಮತ್ತು ವಂತಿಯಡಿಯಲ್ಲಿನ ಒಟ್ಟು ಸ್ವೀಕೃತಿಗಳ ವಿವರಗಳನ್ನು ಕೆಳಗೆ ನೀಡಲಾಗಿದೆ.

(₹ ಕೋಟಿಗಳಲ್ಲಿ)

ಸಹಾಯಾನುದಾನ ಮತ್ತು ವಂತಿಗಳ ಭಾಗಗಳು	2007-08	2008-09	2009-10	2010-11	2011-12
ಯೋಜನೇತರ ಅನುದಾನಗಳು	1,531	1,694	3,429	2,257	2,129
ರಾಜ್ಯ ಯೋಜನೆಗಳಿಗೆ ಅನುದಾನ	1,916	2,020	2,973	2,839	3,626
ಕೇಂದ್ರ ಯೋಜನೆಗಳಿಗೆ ಅನುದಾನಗಳು	71	94	61	145	76
ಕೇಂದ್ರ ಪುರಸ್ಕೃತ ಯೋಜನೆಗಳಿಗೆ ಅನುದಾನಗಳು	1,509	1,524	1,420	1,628	2,337
ಒಟ್ಟು	5,027	5,332	7,883	6,869	8,168



ಒಟ್ಟು ಸಹಾಯಾನುದಾನ ಮತ್ತು ವಂತಿಗಳಲ್ಲಿ ಯೋಜನೇತರ ಅನುದಾನದ ಪಾಲು 2010-11 ರಲ್ಲಿದ್ದ ಶೇಕಡ 33ರಿಂದ 2011-12ರಲ್ಲಿ ಶೇಕಡ 26ಕ್ಕೆ ಇಳಿದಿದ್ದರೆ, ರಾಜ್ಯ ಯೋಜನಾ ಕಾರ್ಯಕ್ರಮಗಳ ಅನುದಾನದ ಪಾಲು 2010-11ರಲ್ಲಿದ್ದ ಶೇಕಡ 41 ರಿಂದ 2011-12ರಲ್ಲಿ ಶೇಕಡ 44ಕ್ಕೆ ಹೆಚ್ಚಿತು. ಯೋಜನಾ ಕಾರ್ಯಕ್ರಮಗಳಿಗೆ ಕೇಂದ್ರದ ಪಾಲು ಆಯವ್ಯಯದ ಅಂದಾಜಿನ ₹6,320 ಕೋಟಿಗಳಿಗೆ ಪ್ರತಿಯಾಗಿ ವಾಸ್ತವವಾಗಿ ₹6,039 ಕೋಟಿಗಳ ಅನುದಾನವನ್ನು ಪಡೆಯಲಾಗಿದೆ (ಆಯವ್ಯಯ ಅಂದಾಜಿನ ಶೇಕಡ 96).

## 2.8 ಸಾರ್ವಜನಿಕ ಋಣ

ಕಳೆದ ಐದು ವರ್ಷಗಳಲ್ಲಿ ಸಾರ್ವಜನಿಕ ಋಣದಡಿ ಸ್ವೀಕೃತಿಗಳ ಪ್ರವೃತ್ತಿಯನ್ನು ಕೆಳಗೆ ಸೂಚಿಸಲಾಗಿದೆ.

(₹ ಕೋಟಿಗಳಲ್ಲಿ)

ವಿವರ	2007-08	2008-09	2009-10	2010-11	2011-12
ರಾಜ್ಯದ ಆಂತರಿಕ ಋಣ	1,551	7,996	7,310	5,210	8,091
ಕೇಂದ್ರ ಸರ್ಕಾರದಿಂದ ಪಡೆದ ಸಾಲ ಮತ್ತು ಮುಂಗಡಗಳು	806	596	681	1,504	1,267
<b>ಒಟ್ಟು ಸಾರ್ವಜನಿಕ ಋಣ</b>	<b>2,357</b>	<b>8,592</b>	<b>7,991</b>	<b>6,714</b>	<b>9,358</b>

ಪ್ರಸಕ್ತ 2011-12 ಸಾಲಿನಲ್ಲಿ ಸರ್ಕಾರವು ₹7500 ಕೋಟಿಗಳಷ್ಟು ಮಾರುಕಟ್ಟೆ ಸಾಲಗಳನ್ನು ಪಡೆದಿದೆ. ಇದರಲ್ಲಿ ₹1500 ಕೋಟಿ (ನವಂಬರ್ 2011) ಶೇ. 9.19 ಬಡ್ಡಿದರದಲ್ಲಿ - 2021ರಲ್ಲಿ ವಿಮೋಚನೆಗೊಳ್ಳುವ, ₹1250 ಕೋಟಿ (ಜನವರಿ 2012) ಶೇ. 8.69 ಬಡ್ಡಿದರದಲ್ಲಿ, ₹1250 ಕೋಟಿ (ಜನವರಿ 2012) ಶೇ. 8.65 ಬಡ್ಡಿದರದಲ್ಲಿ, ₹1500 ಕೋಟಿ (ಫೆಬ್ರವರಿ 2012) ಶೇ. 8.69 ಬಡ್ಡಿದರದಲ್ಲಿ, ₹500 ಕೋಟಿ (ಫೆಬ್ರವರಿ 2012) ಶೇ. 8.74 ಬಡ್ಡಿದರದಲ್ಲಿ, ₹1500 ಕೋಟಿ (ಮಾರ್ಚ್ 2012) ಶೇ. 8.92 ಬಡ್ಡಿದರದಲ್ಲಿ - 2022 ರಲ್ಲಿ ವಿಮೋಚನೆಗೊಳ್ಳುವ ಸಾಲಗಳು ಸೇರಿಕೊಂಡಿವೆ.

2011-12ರಲ್ಲಿ ರಾಜ್ಯ ಸರ್ಕಾರದ ₹8,091 ಕೋಟಿಯ ಆಂತರಿಕ ಋಣ ಮತ್ತು ಈ ಅವಧಿಯಲ್ಲಿ ಪಡೆದ ₹1,267 ಕೋಟಿಗಳ ಕೇಂದ್ರ ಸಾಲದ ಭಾಗಕ್ಕೆ ಪ್ರತಿಯಾಗಿ ಬಂಡವಾಳ ವೆಚ್ಚವು ₹17,321 ಕೋಟಿಯಷ್ಟಿತ್ತು (ಇದರಲ್ಲಿ ₹3,320 ಕೋಟಿ ಮೊತ್ತದ ಸಾರ್ವಜನಿಕ ಋಣದ ಮರುಪಾವತಿ ಸೇರಿಲ್ಲ).

## ಅಧ್ಯಾಯ-3

### ವೆಚ್ಚಗಳು

#### 3.1 ಫೀಕೆ

ವೆಚ್ಚಗಳನ್ನು ರಾಜಸ್ವ ವೆಚ್ಚ ಮತ್ತು ಬಂಡವಾಳ ವೆಚ್ಚ ಎಂದು ವರ್ಗೀಕರಿಸಲಾಗಿದೆ. ರಾಜಸ್ವ ವೆಚ್ಚವನ್ನು ರಾಜ್ಯ ಸರ್ಕಾರದ ಇಲಾಖೆಗಳ ದಿನನಿತ್ಯದ ನಿರ್ವಹಣೆಗೆ ಮಾಡಲಾಗುತ್ತದೆ. ಬಂಡವಾಳ ವೆಚ್ಚವನ್ನು ಶಾಶ್ವತ ಆಸ್ತಿ ನಿರ್ಮಾಣ ಅಥವಾ ಅಂತಹ ಆಸ್ತಿಗಳ ಬಳಕೆಯನ್ನು ಹೆಚ್ಚಿಸಲು ಅಥವಾ ಶಾಶ್ವತ ಜವಾಬ್ದಾರಿಗಳನ್ನು ಕಡಿಮೆಯಾಗಿಸಲು ಮಾಡಲಾಗುತ್ತದೆ. ವೆಚ್ಚವನ್ನು ಯೋಜನೆ ಮತ್ತು ಯೋಜನೇತರ ಎಂದೂ ವರ್ಗೀಕರಿಸಲಾಗಿದೆ.

ಸಾಮಾನ್ಯ ಸೇವೆಗಳು	ನ್ಯಾಯಾಂಗ, ಪೊಲೀಸ್, ಬಂದೀಖಾನೆ, ಲೋಕೋಪಯೋಗಿ, ನಿವೃತ್ತಿ ವೇತನ ಮುಂತಾದವುಗಳು ಸೇರಿವೆ.
ಸಾಮಾಜಿಕ ಸೇವೆಗಳು	ಶಿಕ್ಷಣ, ಆರೋಗ್ಯ ಮತ್ತು ಕುಟುಂಬ ಕಲ್ಯಾಣ, ನೀರು ಸರಬರಾಜು, ಪ.ಜಾ/ಪ.ವರ್ಗಗಳ ಕಲ್ಯಾಣ ಮುಂತಾದವುಗಳನ್ನು ಒಳಗೊಂಡಿದೆ.
ಆರ್ಥಿಕ ಸೇವೆಗಳು	ಕೃಷಿ, ಗ್ರಾಮೀಣ ಅಭಿವೃದ್ಧಿ, ನೀರಾವರಿ, ಸಹಕಾರ, ಇಂಧನ ಕೈಗಾರಿಕೆಗಳು, ಸಾರಿಗೆ ಮುಂತಾದವುಗಳನ್ನು ಒಳಗೊಂಡಿದೆ.

#### 3.2 ರಾಜಸ್ವ ವೆಚ್ಚ

2011-12ನೇ ಸಾಲಿನ ₹65,115 ಕೋಟಿಗಳ ರಾಜಸ್ವ ವೆಚ್ಚವು ಆಯವ್ಯಯ ಅಂದಾಜಿಗಿಂತಲೂ ₹81 ಕೋಟಿಗಳಷ್ಟು ಹೆಚ್ಚಾಗಿದೆ. ಈ ಹೆಚ್ಚಳವು ಯೋಜನಾ ವೆಚ್ಚದಲ್ಲಿ ₹1,029 ಕೋಟಿಗಳ ಇಳಿತ ಮತ್ತು ಯೋಜನೇತರ ವೆಚ್ಚದಲ್ಲಿ ₹1,110 ಕೋಟಿಗಳ ಹೆಚ್ಚಳದಿಂದ ಉಂಟಾಗಿದೆ. ಕಳೆದ ಐದು ವರ್ಷಗಳಲ್ಲಿ ಆಯವ್ಯಯ ಅಂದಾಜಿಗೆ ಪ್ರತಿಯಾಗಿ ರಾಜಸ್ವ ವೆಚ್ಚದ ಪ್ರವೃತ್ತಿಯನ್ನು ಕೆಳಗೆ ನೀಡಲಾಗಿದೆ.

(₹ ಕೋಟಿಗಳಲ್ಲಿ)

ವಿವರ	2007-08	2008-09	2009-10	2010-11	2011-12
ಆಯವ್ಯಯ ಅಂದಾಜುಗಳು	39,135	45,713	47,238	53,138	65,034
ವಾಸ್ತವ ವೆಚ್ಚ	37,375	41,659	47,537	54,034	65,115
ಅಂತರ	1,760	4,054	(-) 299	(-) 896	(-) 81
ಆಯವ್ಯಯಕ್ಕೆ ಅಂತರ	4%	9%	(-) 1%	(-) 2%	(-) 1%

#### 3.2.1 ರಾಜಸ್ವ ವೆಚ್ಚದ ವಿಭಾಗವಾರು ಹಂಚಿಕೆ - 2011-12

(₹ ಕೋಟಿಗಳಲ್ಲಿ)

ಭಾಗಗಳು	ಮೊತ್ತ	ಶತಾಂಶ
<b>A. ಸಾಮಾನ್ಯ ಸೇವೆಗಳು (*)</b>	<b>16,445</b>	<b>25.26*</b>
a. ರಾಜ್ಯದ ಅಂಗಗಳು	656	1.00
b. ವಿತ್ತೀಯ ಸೇವೆಗಳು	638	1.00
(i) ವರಮಾನದ ಮೇಲಿನ ತೆರಿಗೆಗಳ ಸಂಗ್ರಹ	5	...
(ii) ಆಸ್ತಿ ಮತ್ತು ಬಂಡವಾಳ ವಹಿವಾಟಿನ ಮೇಲಿನ ತೆರಿಗೆ ಸಂಗ್ರಹ	264	...
(iii) ಸರಕುಗಳ ಮತ್ತು ಸೇವೆಗಳ ಮೇಲಿನ ತೆರಿಗೆ ಸಂಗ್ರಹ	363	...
(iv) ಇತರ ವಿತ್ತೀಯ ಸೇವೆಗಳು	6	...
c. ಬಡ್ಡಿಪಾವತಿ ಮತ್ತು ಋಣ ಸೇವೆ	6,062	9.31
d. ಆಡಳಿತ ಸೇವೆಗಳು	3,622	5.56
e. ನಿವೃತ್ತಿ ವೇತನ ಮತ್ತು ಇತರ ಸಾಮಾನ್ಯ ಸೇವೆಗಳು	5,467	8.39
<b>B. ಸಾಮಾಜಿಕ ಸೇವೆಗಳು</b>	<b>25,172</b>	<b>38.66</b>
<b>C. ಆರ್ಥಿಕ ಸೇವೆಗಳು</b>	<b>19,154</b>	<b>29.41</b>
<b>D. ಸಹಾಯಾನುದಾನ ಮತ್ತು ವಂತಿಗಳೆಗಳು</b>	<b>4,344</b>	<b>6.67</b>
<b>ಒಟ್ಟು ವೆಚ್ಚ (ರಾಜಸ್ವ ಲೆಕ್ಕ)</b>	<b>65,115 (&amp;)</b>	<b>100.00</b>

(&) ₹ 542 ಕೋಟಿ ಆಯವ್ಯಯದಿಂದ ಹೊರತುಪಡಿಸಿದ ಸಾಲಗಳ ಮೇಲಿನ ಬಡ್ಡಿ ಸೇರಿದೆ.

(\*) ರಾಜಸ್ವ ವೆಚ್ಚದ ಉಪವಿಭಾಗಗಳ ಶತಾಂಶವು ಒಟ್ಟು ರಾಜಸ್ವ ವೆಚ್ಚಕ್ಕೆ ಸಂಬಂಧಿಸಿದೆ.

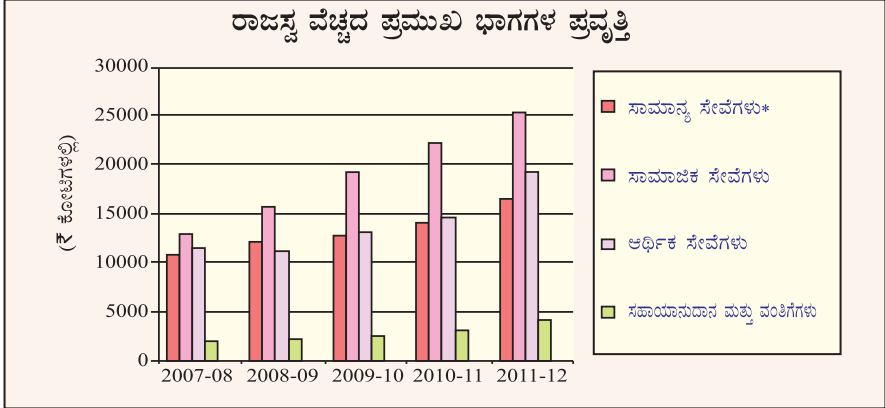


### 3.2.2 ರಾಜಸ್ವ ವೆಚ್ಚದ ಪ್ರವೃತ್ತಿ

(₹ ಕೋಟಿಗಳಲ್ಲಿ)

ವರ್ಷ	ಸಾಮಾನ್ಯ ಸೇವೆಗಳು	ಸಾಮಾಜಿಕ ಸೇವೆಗಳು	ಆರ್ಥಿಕ ಸೇವೆಗಳು	ಸಹಾಯಾನುದಾನದ ಮತ್ತು ವಂತಿಗಳ	ಒಟ್ಟು ರಾಜಸ್ವ ವೆಚ್ಚಗಳು	ರಾಜ್ಯದ ಒಟ್ಟು ಆಂತರಿಕ ಉತ್ಪನ್ನ	ರಾ.ಬಿ.ಆಂ.ಉ. ಕ್ಕೆ ಒಟ್ಟು ರಾಜಸ್ವ ವೆಚ್ಚದ ಶತಾಂಶ
2007-08	10,872	13,124	11,453	1,926	37,375	270,628	13.81
2008-09	12,275	15,873	11,137	2,374	41,659	310,312	13.42
2009-10	12,762	19,119	13,182	2,474	47,537	345,235	13.77
2010-11	14,055	22,108	14,892	2,979	54,034	398,893	13.55
2011-12	16,445	25,172	19,154	4,344	65,115	434,270	14.99

\* (ಆಕರ : ಕರ್ನಾಟಕ ಸರ್ಕಾರವು ಮಾರ್ಚ್ 2012ರಲ್ಲಿ ವಿಧಾನ ಮಂಡಲದಲ್ಲಿ ಮಂಡಿಸಿದ 2012-16ರ ಮಧ್ಯಂತರ ವಿತ್ತೀಯ ಯೋಜನೆ)



\*ಸಾಮಾನ್ಯ ಸೇವೆಗಳಲ್ಲಿ ಪ್ರಧಾನ ಶೀರ್ಷಿಕೆ 2049- ಬಡ್ಡಿ ಪಾವತಿಗಳು ಸೇರಿವೆ.

### 3.2.3 ವೆಚ್ಚದ ಪ್ರಮುಖ ವಿಭಾಗಗಳು

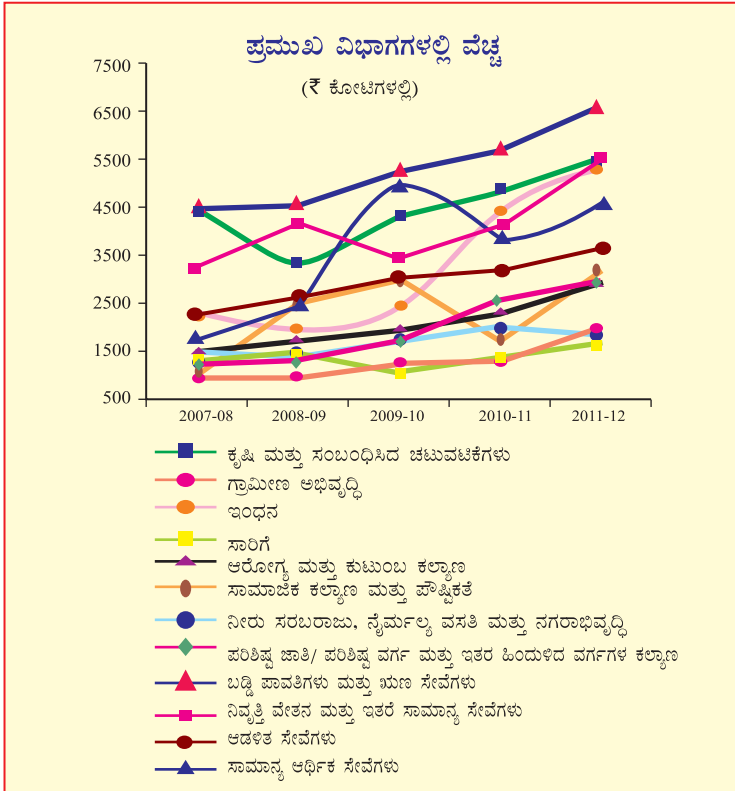
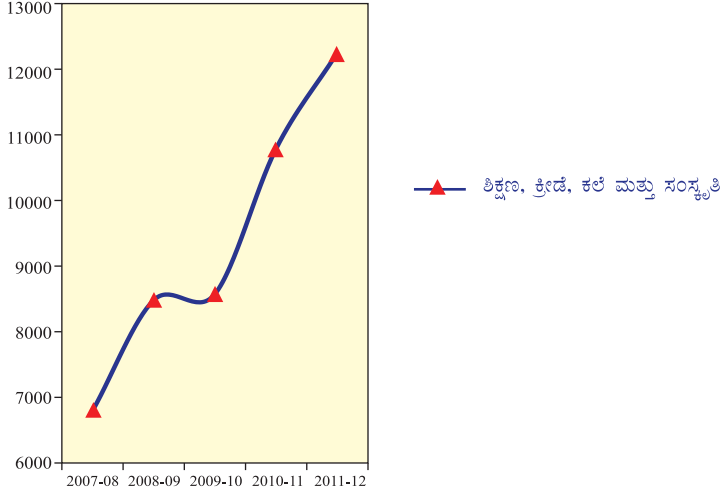
ಶಿಕ್ಷಣ, ಆರೋಗ್ಯ, ಪರಿಶಿಷ್ಟ ಜಾತಿ/ಪರಿಶಿಷ್ಟ ವರ್ಗ ಕಲ್ಯಾಣ, ಕೃಷಿ, ಇಂಧನ ಮುಂತಾದ ಪ್ರಮುಖ ವಿಭಾಗಗಳಲ್ಲಿನ ವೆಚ್ಚದ ಪ್ರವೃತ್ತಿಯನ್ನು ನಕ್ಷೆಯ ಮೂಲಕ ತೋರಿಸಲಾಗಿದೆ (₹ ಕೋಟಿಗಳಲ್ಲಿ)

ವೆಚ್ಚದ ವಿಭಾಗಗಳು	2007-08	2008-09	2009-10	2010-11	2011-12
ಬಡ್ಡಿ ಪಾವತಿಗಳು ಮತ್ತು ಋಣ ಸೇವೆಗಳು	4,506	4,532	5,213	5,641	6,604*
ನಿವೃತ್ತಿ ವೇತನ ಮತ್ತು ಇತರ ಸಾಮಾನ್ಯ ಸೇವೆಗಳು	3,272	4,139	3,435	4,095	5,468
ಆಡಳಿತ ಸೇವೆಗಳು	2,316	2,705	3,079	3,186	3,622
ಶಿಕ್ಷಣ, ಕ್ರೀಡೆ, ಕಲೆ ಮತ್ತು ಸಂಸ್ಕೃತಿ	6,811	8,492	8,576	10,790	12,240
ಆರೋಗ್ಯ ಮತ್ತು ಕುಟುಂಬ ಕಲ್ಯಾಣ	1,478	1,773	1,927	2,360	2,958
ನೀರು ಸರಬರಾಜು, ನೈರ್ಮಲ್ಯ, ವಸತಿ ಮತ್ತು ನಗರಾಭಿವೃದ್ಧಿ	1,493	1,384	1,558	2,002	1,873
ಪರಿಶಿಷ್ಟ ಜಾತಿ/ ಪರಿಶಿಷ್ಟ ವರ್ಗ ಮತ್ತು ಇತರ ಹಿಂದುಳಿದ ವರ್ಗಗಳ ಕಲ್ಯಾಣ	1,234	1,319	1,703	2,504	2,940
ಸಾಮಾಜಿಕ ಕಲ್ಯಾಣ ಮತ್ತು ಪೌಷ್ಟಿಕತೆ	1,834	2,540	4,908	3,866	4,559
ಕೃಷಿ ಮತ್ತು ಸಂಬಂಧಿಸಿದ ಚಟುವಟಿಕೆಗಳು	4,518	3,338	4,258	4,777	5,501
ಗ್ರಾಮೀಣ ಅಭಿವೃದ್ಧಿ	959	941	1,233	1,371	1,949
ಇಂಧನ	2,308	1,952	2,353	4,460	5,326
ಸಾರಿಗೆ	1,326	1,462	1,108	1,365	1,695
ಸಾಮಾನ್ಯ ಆರ್ಥಿಕ ಸೇವೆಗಳು	1,038	2,471	2,946	1,672	3,150

\* ₹542 ಕೋಟಿ ಅನುವುಯದ ಹೊರಗಿನ ಸಾಲಗಳ ಮೇಲಿನ ಬಡ್ಡಿ ಪಾವತಿಯನ್ನು ಒಳಗೊಂಡಿದೆ.

## ಪ್ರಮುಖ ವಿಭಾಗಗಳಲ್ಲಿ ವೆಚ್ಚ

(₹ ಕೋಟಿಗಳಲ್ಲಿ)



### 3.3 ಬಂಡವಾಳ ವೆಚ್ಚ

2011-12ರಲ್ಲಿ ರಾ.ಬ.ಆಂ. ಉ.ದ ಶೇಕಡ 3.99ರಷ್ಟಿದ್ದ ಬಂಡವಾಳ ವೆಚ್ಚಗಳು ಆಯವ್ಯಯ ಅಂದಾಜಿಗಿಂತ ₹1,359 ಕೋಟಿಗಳಷ್ಟು ಹೆಚ್ಚಾಗಿದ್ದು ಇದು ಯೋಜನಾ ವೆಚ್ಚದಲ್ಲಿ ₹1,490 ಕೋಟಿಗಳ ಹೆಚ್ಚಳ ಮತ್ತು ಯೋಜನೇತರ ವೆಚ್ಚದಲ್ಲಿನ ₹131 ಕೋಟಿಗಳ ಇಳಿಕೆಯಿಂದ ಉಂಟಾಗಿದೆ.

#### 3.3.1 ಬಂಡವಾಳ ವೆಚ್ಚದ ವಿಭಾಗವಾರು ವಿತರಣೆ

2011-12 ರಲ್ಲಿ ಸರ್ಕಾರವು ಕೆಳಗಿನ ವಿಭಾಗಗಳಲ್ಲಿ ವಿವಿಧ ಯೋಜನೆಗಳ ಮೇಲೆ ₹17,321 ಕೋಟಿಗಳನ್ನು ವೆಚ್ಚಮಾಡಿದೆ. ಒಟ್ಟು ಬಂಡವಾಳ ವೆಚ್ಚದಲ್ಲಿ ವಿಭಾಗವಾರು ವೆಚ್ಚದ ಶತಾಂಶವನ್ನು ಕೆಳಗೆ ನೀಡಲಾಗಿದೆ.

(₹ ಕೋಟಿಗಳಲ್ಲಿ)

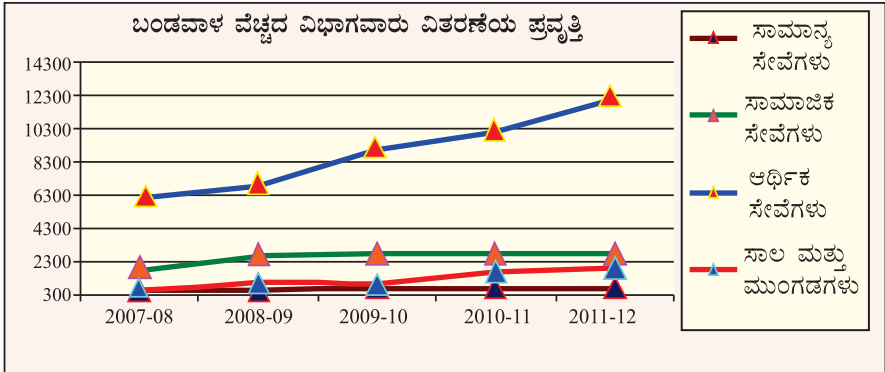
ಕ್ರ. ಸಂ.	ವಿಭಾಗ	ಮೊತ್ತ	ಶತಾಂಶ
1.	ಸಾಮಾನ್ಯ ಸೇವೆಗಳು : ಪ್ರೋಲಿಸ್, ಭೂಕಂದಾಯ ಇತ್ಯಾದಿ	626	3.61
2.	ಸಾಮಾಜಿಕ ಸೇವೆಗಳು: ಶಿಕ್ಷಣ, ಆರೋಗ್ಯ ಮತ್ತು ಕುಟುಂಬ ಕಲ್ಯಾಣ ನೀರು ಸರಬರಾಜು, ಪ.ಜಾ/ಪ.ವ ಕಲ್ಯಾಣ ಇತ್ಯಾದಿ	2,695	15.56
3.	ಆರ್ಥಿಕ ಸೇವೆಗಳು : ಕೃಷಿ, ಗ್ರಾಮೀಣ ಅಭಿವೃದ್ಧಿ, ನೀರಾವರಿ, ಸಹಕಾರ, ಸಾರಿಗೆ, ಇಂಧನ, ವಾಣಿಜ್ಯ ಇತ್ಯಾದಿ	12,185	70.35
4.	ಸಾಲ ಮತ್ತು ಮುಂಗಡಗಳು ವಿತರಣೆ	1,815	10.48
	<b>ಒಟ್ಟು ಬಂಡವಾಳ ವೆಚ್ಚ (ರಾಜಸ್ವ ಲೆಕ್ಕದ ಹೊರಗೆ)</b>	<b>17,321</b>	<b>100.00</b>

#### 3.3.2 ಬಂಡವಾಳ ವೆಚ್ಚದ ಪ್ರವೃತ್ತಿ

(₹ ಕೋಟಿಗಳಲ್ಲಿ)

ಕ್ರ. ಸಂ.	ವಿಭಾಗ	2007-08	2008-09	2009-10	2010-11	2011-12
1.	ಸಾಮಾನ್ಯ ಸೇವೆಗಳು	339	475	490	465	626
2.	ಸಾಮಾಜಿಕ ಸೇವೆಗಳು	2,148	2,555	2,651	2,617	2,695
3.	ಆರ್ಥಿಕ ಸೇವೆಗಳು	6,162	6,840	8,996	10,273	12,185
4.	ಸಾಲ ಮತ್ತು ಮುಂಗಡಗಳು	757	731	982	1,738	1,815
	<b>ಒಟ್ಟು</b>	<b>9,406</b>	<b>10,601</b>	<b>13,119</b>	<b>15,093</b>	<b>17,321</b>

(₹ ಕೋಟಿಗಳಲ್ಲಿ)

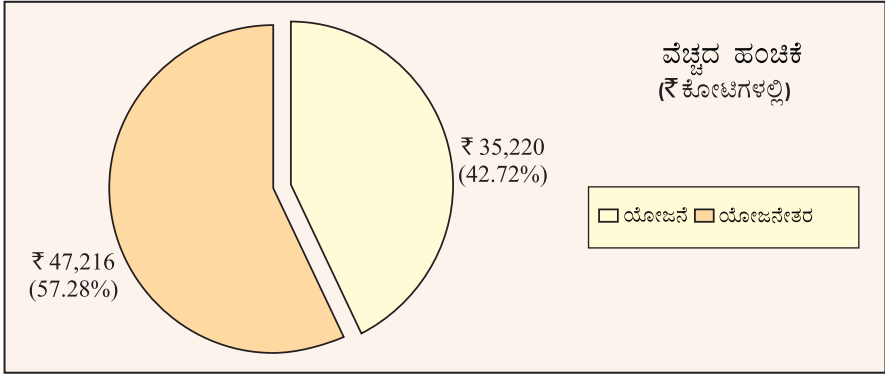


## ಅಧ್ಯಾಯ-4

### ಯೋಜನೆ ಮತ್ತು ಯೋಜನೇತರ ವೆಚ್ಚ

#### 4.1 ವೆಚ್ಚದ ಹಂಚಿಕೆ (2011-12)

2011-12ರಲ್ಲಿ ಯೋಜನೆ ಮತ್ತು ಯೋಜನೇತರ ವೆಚ್ಚದಡಿ ₹82,436 ಕೋಟಿಗಳನ್ನು ಖರ್ಚುಮಾಡಿದ್ದು ಇದು ರಾ.ಬ.ಆಂ.ಉ.ದ 18.98% ರಷ್ಟಿದೆ. ಕೆಳಗಿನ ಪೈ ನಕ್ಷೆಯಲ್ಲಿ ಒಟ್ಟು ವೆಚ್ಚದಲ್ಲಿನ ಯೋಜನೆ ಮತ್ತು ಯೋಜನೇತರ ವೆಚ್ಚದ ಶತಾಂಶವನ್ನು ಸೂಚಿಸಲಾಗಿದೆ.

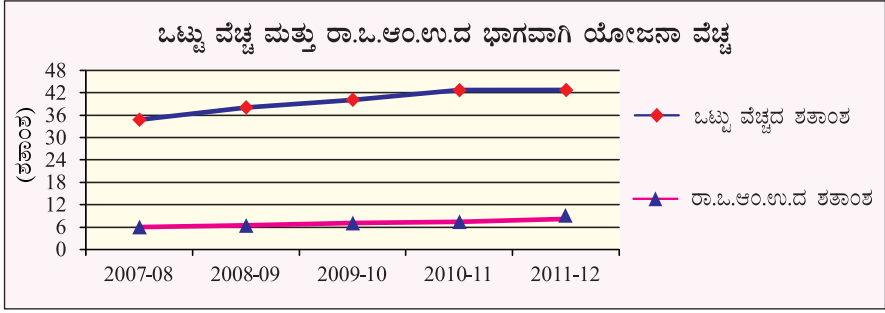


#### 4.2 ಯೋಜನಾ ವೆಚ್ಚ

2011-12ರಲ್ಲಿ ಸರ್ಕಾರವು ಯೋಜನಾ ಕಾರ್ಯಕ್ರಮಗಳಿಗೆ ₹35,220 ಕೋಟಿಗಳನ್ನು ವೆಚ್ಚ ಮಾಡಿದ್ದು, ಇದು ಒಟ್ಟು ವೆಚ್ಚದ 42.72% ರಷ್ಟಿದೆ. ಈ ವೆಚ್ಚವು ಕೇಂದ್ರ ಪುರಸ್ಕೃತ ಯೋಜನೆಯಲ್ಲಿನ ರಾಜ್ಯದ ಪಾಲು (₹33,222 ಕೋಟಿ) ಸೇರಿದಂತೆ ರಾಜ್ಯ ಯೋಜನಾ ವೆಚ್ಚ (₹343 ಕೋಟಿಗಳು) ಮತ್ತು ಕೇಂದ್ರ ಪುರಸ್ಕೃತ ಯೋಜನೆಗಳಲ್ಲಿನ ಕೇಂದ್ರ ಪಾಲು ಮತ್ತು ಕೇಂದ್ರ ಯೋಜನಾ ಕಾರ್ಯಕ್ರಮಗಳ ಮೇಲಿನ ₹1,998 ಕೋಟಿಗಳ ವೆಚ್ಚವನ್ನು ಒಳಗೊಂಡಿದೆ. ಒಟ್ಟು ವೆಚ್ಚಕ್ಕೆ ಮತ್ತು ರಾ.ಬ.ಆಂ.ಉ. ಕ್ಕೆ ಯೋಜನಾ ವೆಚ್ಚ ಶೇಕಡಾವಾರನ್ನು ಸೂಚಿಸುವ ನಕ್ಷೆಯನ್ನು ಕೆಳಗಿನ ಕೋಷ್ಟಕದಲ್ಲಿ ನೀಡಲಾಗಿದೆ.

(₹ ಕೋಟಿಗಳಲ್ಲಿ)

ವಿವರ	2007-08	2008-09	2009-10	2010-11	2011-12
ಒಟ್ಟು ವೆಚ್ಚ	46,781	52,260	60,656	69,127	82,436
ಯೋಜನಾ ವೆಚ್ಚ	16,263	19,889	24,337	29,506	35,220
ಒಟ್ಟು ವೆಚ್ಚದ ಶತಾಂಶವಾಗಿ ಯೋಜನಾ ವೆಚ್ಚ	34.76	38.06	40.12	42.68	42.72
ರಾ.ಬ.ಆಂ.ಉ.	270,628	310,312	345,235	398,893	434,270
ರಾ.ಬ.ಆಂ.ಉ.ದ ಶತಾಂಶವಾಗಿ ಯೋಜನಾ ವೆಚ್ಚ	6.00	6.41	7.05	7.40	8.11



#### 4.2.1 ಬಂಡವಾಳ ಲೆಕ್ಕದಡಿ ಯೋಜನಾ ವೆಚ್ಚ

ಕಳೆದ ವರ್ಷಗಳಲ್ಲಿ ಒಟ್ಟು ಬಂಡವಾಳ ವೆಚ್ಚದ ಶತಾಂಶವಾಗಿ ಬಂಡವಾಳ ವೆಚ್ಚ (ಯೋಜನೆ)ದ ಪ್ರವೃತ್ತಿಯನ್ನು ಕೆಳಗಿನ ಕೋಷ್ಟಕದಲ್ಲಿ ನೀಡಲಾಗಿದೆ.

(₹ ಕೋಟಿಗಳಲ್ಲಿ)

	2007-08	2008-09	2009-10	2010-11	2011-12
ಒಟ್ಟು ಬಂಡವಾಳ ವೆಚ್ಚ*	9,406	10,601	13,119	15,093	17,321
ಬಂಡವಾಳ ವೆಚ್ಚ*	7,950	9,359	12,034	14,318	16,653
ಒಟ್ಟು ವೆಚ್ಚದಲ್ಲಿ ಯೋಜನೆ ಬಂಡವಾಳ ವೆಚ್ಚ(ಯೋಜನೆ)ದ ಶತಾಂಶ*	84.53	88.28	91.73	94.87	96.14

\*ಬಂಡವಾಳ ವೆಚ್ಚವು ಬಂಡವಾಳ ವ್ಯಯ ಮತ್ತು ಸಾಲ ಮತ್ತು ಮುಂಗಡಗಳ ವಿತರಣೆಯನ್ನು ಒಳಗೊಂಡಿದೆ.

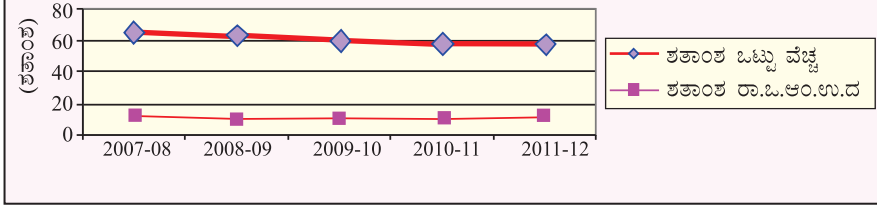
#### 4.3 ಯೋಜನೇತರ ವೆಚ್ಚ

2011-12ರಲ್ಲಿ ಒಟ್ಟು ವೆಚ್ಚದ ಶೇಕಡ 57ರಷ್ಟಿರುವ ಯೋಜನೇತರ ವೆಚ್ಚವು ₹ 47,216 ಕೋಟಿಯಷ್ಟಿತ್ತು (ರಾಜಸ್ವದಡಿ ₹ 46,548 ಕೋಟಿ ಮತ್ತು ಬಂಡವಾಳದಡಿ ₹ 668 ಕೋಟಿ). ಒಟ್ಟು ವೆಚ್ಚ ಮತ್ತು ರಾ.ಬ.ಆಂ.ಉ.ದಲ್ಲಿ ಯೋಜನೇತರ ವೆಚ್ಚದ ಶತಾಂಶವನ್ನು ನಕ್ಷೆಯ ರೂಪದಲ್ಲಿ ಕೆಳಗಿನ ಕೋಷ್ಟಕದಲ್ಲಿ ತೋರಿಸಲಾಗಿದೆ.

(₹ ಕೋಟಿಗಳಲ್ಲಿ)

ವಿವರ	2007-08	2008-09	2009-10	2010-11	2011-12
ಒಟ್ಟು ವೆಚ್ಚ	46,781	52,260	60,656	69,127	82,436
ಯೋಜನೇತರ ವೆಚ್ಚ	30,518	32,371	36,318	39,621	47,216
ಒಟ್ಟು ಶತಾಂಶ ವೆಚ್ಚ	65.24	61.94	59.88	57.32	57.28
ರಾ.ಬ.ಆಂ.ಉ.	270,628	310,312	345,235	398,893	434,270
ಶತಾಂಶ ರಾ.ಬ.ಆಂ.ಉ.	11.27	10.43	10.52	9.94	10.87

### ಒಟ್ಟು ವೆಚ್ಚ ಮತ್ತು ರಾ.ಬಿ.ಆಂ.ಉ.ದ ಭಾಗವಾಗಿ ಯೋಜನೇತರ ವೆಚ್ಚ



## 4.4 ಬದ್ಧ ವೆಚ್ಚಗಳು

ಸರ್ಕಾರವು ಕರ್ನಾಟಕ ಹಣಕಾಸು ಜವಾಬ್ದಾರಿ ಅಧಿನಿಯಮ 2002ರ ಪರಿಚ್ಛೇದ 3ರ ಅನ್ವಯ ಮಧ್ಯಂತರ ವಿತ್ತೀಯ ಯೋಜನೆ 2012-16ನ್ನು ವಿಧಾನ ಮಂಡಲದಲ್ಲಿ ಮಂಡಿಸಿತ್ತು. ಇದರ ಅಧ್ಯಾಯ 5ರ 92ನೇ ಕಂಡಿಕೆಯಲ್ಲಿ ಬದ್ಧ ವೆಚ್ಚಗಳ ಕೆಲವು ಭಾಗಗಳನ್ನು ಪಟ್ಟಿಮಾಡಿತ್ತು. ಇದರ ವಿವರಗಳನ್ನು ಕೆಳಗೆ ನೀಡಲಾಗಿದೆ.

(₹ ಕೋಟಿಗಳಲ್ಲಿ)

ಭಾಗಗಳು	2007-08	2008-09	2009-10	2010-11	2011-12
ಬದ್ಧ ವೆಚ್ಚಗಳು ಇದರಲ್ಲಿ	29,975	31,379	33,615	40,336	48890
1) ಸಂಬಳ*	3,495	4,073	4,456	5,281	6,068
2) ಬಡ್ಡಿ ಪಾವತಿ @	4,506	4,532	5,213	5,641	6,604
3) ನಿವೃತ್ತಿ ವೇತನ ಪಾವತಿಗಳು	3,241	4,113	3,408	4,070	5,436
4) ಸಹಾಯ ಧನಗಳು	5,420	3,399	4,118	6,303	7,390
5) ಸಹಾಯಾನುದಾನ	11,387	12,890	13,948	16,065	19,686
6) ಕೇಂದ್ರ ಪುರಸ್ಕೃತ ಯೋಜನೆಗಳಲ್ಲಿ ರಾಜ್ಯದ ಪಾಲು	1,926	2,372	2,472	2,976	4,248
ರಾಜಸ್ವ ಸ್ವೀಕೃತಿಗಳು	41,151	43,291	49,156	58,206	69,806
ರಾಜಸ್ವ ವೆಚ್ಚ	37,375	41,659	47,537	54,034	65,115
ರಾಜಸ್ವ ಸ್ವೀಕೃತಿಯಲ್ಲಿ ಬದ್ಧ ವೆಚ್ಚದ ಶತಾಂಶ	72.84	72.48	68.38	69.30	70.04
ರಾಜಸ್ವ ವೆಚ್ಚದಲ್ಲಿ ಬದ್ಧ ವೆಚ್ಚದ ಶತಾಂಶ	80.20	75.32	70.71	74.65	75.08

\* ಸಂಬಳ-ಪಂಚಾಯತ್ ರಾಜ್ ಸಂಸ್ಥೆಗಳಿಗೆ ವರ್ಗಾಯಿಸಲ್ಪಟ್ಟ ರಾಜ್ಯ ಸರ್ಕಾರಿ ಸಿಬ್ಬಂದಿಯ ಸಂಬಳ ಹೊರತು ಪಡಿಸಿ.

@ ₹542 ಕೋಟಿ ಅಯವ್ಯಯದ ಹೊರಗಿನ ಸಾಲಗಳ ಮೇಲಿನ ಬಡ್ಡಿ ಪಾವತಿಯನ್ನು ಒಳಗೊಂಡಿದೆ.

## ಅಧ್ಯಾಯ-5

### ಧನ ವಿನಿಯೋಗ ಲೆಕ್ಕಗಳು

#### 5.1 2011-12ರ ಧನವಿನಿಯೋಗ ಲೆಕ್ಕಗಳ ಸಾರಾಂಶ

(₹ ಕೋಟಿಗಳಲ್ಲಿ)

ಕ್ರ. ಸಂ.	ವೆಚ್ಚದ ಸ್ವರೂಪ	ಮೂಲ ಅನುದಾನ	ಪೂರಕ ಅನುದಾನ	ಪುನರ್ ವಿನಿಯೋಗ/ಅಧ್ಯರ್ಪಣೆ	ಒಟ್ಟು	ವಾಸ್ತವ ವೆಚ್ಚ	ಉಳಿತಾಯ(-) ಹೆಚ್ಚಳ(+)
1	ರಾಜಸ್ವ ಪುರಸ್ಕೃತ ಪ್ರಭೃತ	58,610 7,570	6,858 9	(-) 2,368 (-) 898	63,100 6,681	59,056 6,453	(-) 4,044 (-) 228
2	ಬಂಡವಾಳ ಪುರಸ್ಕೃತ ಪ್ರಭೃತ	15,027 ...	4,642 11	(-) 751 ...	18,918 11	16,014 ...	(-) 2,904 (-) 11
3	ಸಾರ್ವಜನಿಕ ಯೋಜನೆ ಪ್ರಭೃತ	4,462	...	(-) 1,368	3,094	3,320	(+) 226
4	ಸಾಲಗಳು ಮತ್ತು ಮುಂಗಡಗಳು ಪುರಸ್ಕೃತ	2,068	487	(-) 40	2,515	1,986	(-)529
	<b>ಒಟ್ಟು</b>	<b>87,737</b>	<b>12,007</b>	<b>(-) 5,425</b>	<b>94,319</b>	<b>86,829</b>	<b>7,490</b>

#### 5.1.1 ಉಳಿತಾಯ / ಹೆಚ್ಚಳಗಳ ಅನುದಾನವಾರು ವಿವರಗಳು

2011-12ರ ಧನ ವಿನಿಯೋಗ ಲೆಕ್ಕಗಳ-ಅನುದಾನವಾರು ಉಳಿತಾಯ/ಹೆಚ್ಚಳಗಳ ವಿವರಗಳು ಕೆಳಕಂಡಂತಿದೆ.

(₹ ಕೋಟಿಗಳಲ್ಲಿ)

ಅನುದಾನ ಸಂಖ್ಯೆ ಮತ್ತು ಹೆಸರು		ರಾಜಸ್ವ		ಬಂಡವಾಳ	
ಕೆಳಗಿನ ಅನುದಾನಗಳಲ್ಲಿ ಉಳಿತಾಯಗಳು		ಪುರಸ್ಕೃತ	ಪ್ರಭೃತ	ಪುರಸ್ಕೃತ	ಪ್ರಭೃತ
01	ಕೃಷಿ ಮತ್ತು ತೋಟಗಾರಿಕೆ	12,02.56	0.17	46.06	...
02	ಪಶುಸಂಗೋಪನೆ ಮತ್ತು ಮೀನುಗಾರಿಕೆ	1,72.82	0.09	36.19	...
03	ಆರ್ಥಿಕ	2,60.68	0.12	17.80	...
04	ಸಿಬ್ಬಂದಿ ಮತ್ತು ಆಡಳಿತ ಸುಧಾರಣಾ ಇಲಾಖೆ	93.44	6.01	5.00	...
05	ಗೃಹ ಮತ್ತು ಸಾರಿಗೆ	2,12.72	...	1,31.29	...
06	ಮೂಲ ಸೌಕರ್ಯ ಅಭಿವೃದ್ಧಿ	11.25	...	2,65.46	...
07	ಗ್ರಾಮೀಣ ಅಭಿವೃದ್ಧಿ ಮತ್ತು ಪಂಚಾಯತ್ ರಾಜ್	2,60.49	0.02	5,77.94	...
08	ಅರಣ್ಯ, ಜೀವಶಾಸ್ತ್ರ ಮತ್ತು ಪರಿಸರ	52.74	2,11.42	0.74	...
09	ಸಹಕಾರ	2,17.32	...	19.14	...

(₹ ಕೋಟಿಗಳಲ್ಲಿ)

ಅನುದಾನ ಸಂಖ್ಯೆ ಮತ್ತು ಹೆಸರು		ರಾಜಸ್ವ		ಬಂಡವಾಳ	
ಕೆಳಗಿನ ಅನುದಾನಗಳಲ್ಲಿ ಉಳಿತಾಯಗಳು		ಪುರಸ್ಕೃತ	ಪ್ರಜ್ಞತ	ಪುರಸ್ಕೃತ	ಪ್ರಜ್ಞತ
10	ಸಮಾಜ ಕಲ್ಯಾಣ	1,66.78	...	42.13	...
11	ಮಹಿಳಾ ಮತ್ತು ಮಕ್ಕಳ ಅಭಿವೃದ್ಧಿ	5,58.26	...	46.06	...
12	ವಾರ್ತಾ ಪ್ರವಾಸೋದ್ಯಮ ಮತ್ತು ಯುವಜನ ಸೇವೆಗಳು	40.21	...	6.83	...
13	ಆಹಾರ ಮತ್ತು ನಾಗರಿಕ ಸರಬರಾಜು	86.33	0.03	...	...
14	ಕಂದಾಯ	70.95	18.93	0.71	...
15	ಮಾಹಿತಿ ತಂತ್ರಜ್ಞಾನ	4.05	...	20.00	...
16	ವಸತಿ	1,76.04	...	...	...
17	ಶಿಕ್ಷಣ	5,96.17	...	1,03.58	...
18	ವಾಣಿಜ್ಯ ಮತ್ತು ಕೈಗಾರಿಕೆಗಳು	1,71.01	...	1,02.13	...
19	ನಗರಾಭಿವೃದ್ಧಿ	6,31.46	...	5,14.76	...
20	ಲೋಕೋಪಯೋಗಿ ಕಾಮಗಾರಿ	2,24.61	...	8,09.37	...
21	ಜಲ ಸಂಪನ್ಮೂಲ	5,71.46	...	7,79.91	...
22	ಆರೋಗ್ಯ ಮತ್ತು ಕುಟುಂಬ ಕಲ್ಯಾಣ	1,62.26	...	78.12	10.85
23	ಕಾರ್ಮಿಕ	2,26.66	...	4.75	...
24	ಇಂಧನ	4.32	...	5,47.36	...
25	ಕನ್ನಡ ಮತ್ತು ಸಂಸ್ಕೃತಿ	76.10	...	27.78	...
26	ಯೋಜನೆ, ಸಾಂಖ್ಯಿಕ, ವಿಜ್ಞಾನ ಹಾಗೂ ತಂತ್ರಜ್ಞಾನ	72.60	...	40.27	...
27	ಕಾನೂನು	69.31	...	...	...
28	ಸಂಸದೀಯ ವ್ಯವಹಾರಗಳು ಮತ್ತು ಶಾಸನ ರಚನೆ	20.23	0.81	...	...
29	ಋಣ ನಿರ್ವಹಣೆ	...	8,88.15	...	11,42.23

## 5.2 ಉಳಿತಾಯ ಪ್ರವೃತ್ತಿ

ಸತತ ಉಳಿತಾಯಗಳು (ರಾಜಸ್ವ ವಿಭಾಗ)

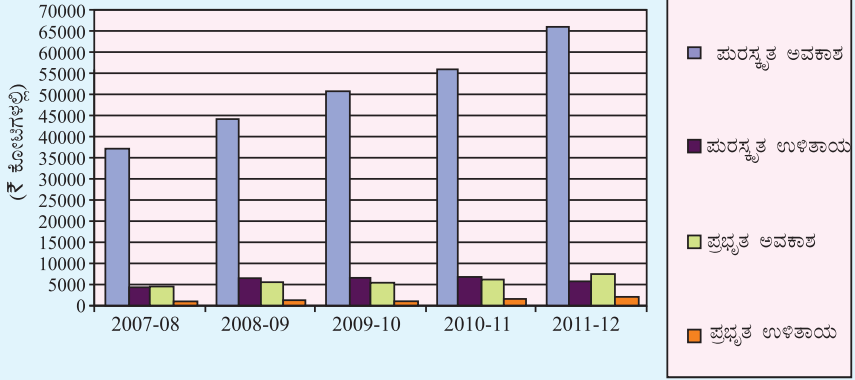
(₹ ಕೋಟಿಗಳಲ್ಲಿ)

ವರ್ಷ	ಪುರಸ್ಕೃತ				ಪ್ರಜ್ಞತ			
	ಅವಕಾಶ	ವೆಚ್ಚ	ಉಳಿತಾಯ*	ಉಳಿತಾಯದ ಶತಾಂಶ	ಅವಕಾಶ	ವೆಚ್ಚ	ಉಳಿತಾಯ*	ಉಳಿತಾಯದ ಶತಾಂಶ
	(₹ ಕೋಟಿಗಳಲ್ಲಿ)				(₹ ಕೋಟಿಗಳಲ್ಲಿ)			
2007-08	37,611	33,014	4,597	12.22	4,897	4,582	315	6.43
2008-09	44,436	37,436	7,000	15.75	5,388	4,631	757	14.05
2009-10	50,354	43,840	6,514	12.94	5,765	5,630	135	2.34
2010-11	55,257	48,074	7,183	13.00	6,931	6,298	633	9.13
2011-12	65,469	59,056	6,413	9.80	7,579	6,453	1,126	14.86

\*ಅಂತಿಮ ಉಳಿತಾಯ ಹಾಗೂ ಹೆಚ್ಚಳದ ನಿವ್ವಳ



### ಸತತ ಉಳಿತಾಯಗಳು - ರಾಜಸ್ವ ವಿಭಾಗ

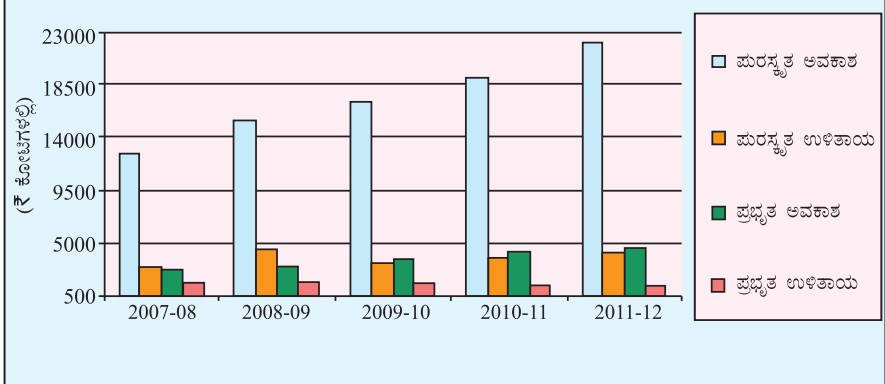


### ಸತತ ಉಳಿತಾಯಗಳು - (ಬಂಡವಾಳ ವಿಭಾಗ)

(₹ ಕೋಟಿಗಳಲ್ಲಿ)

ವರ್ಷ	ಪುರಸ್ಕೃತ				ಪ್ರಜ್ಞತ			
	ಅವಕಾಶ	ವೆಚ್ಚ	ಉಳಿತಾಯ	ಉಳಿತಾಯ ಶತಾಂಶ	ಅವಕಾಶ	ವೆಚ್ಚ	ಉಳಿತಾಯ	ಉಳಿತಾಯ ಶತಾಂಶ
	2007-08	12,282	9,563	2,719	22.14	2,649	1,329	1,320
2008-09	15,554	11,095	4,459	28.67	3,157	1,778	1,379	43.68
2009-10	16,597	13,659	2,938	17.70	3,683	2,308	1,375	37.33
2010-11	19,193	15,736	3,457	18.01	3,813	2,807	1,006	26.38
2011-12	22,223	18,000	4,223	19.00	4,473	3,320	1,153	25.78

### ಸತತ ಉಳಿತಾಯಗಳು - ಬಂಡವಾಳ ವಿಭಾಗ



### 5.3 ಗಣನಾರ್ಹ ಉಳಿತಾಯಗಳು :

ಅನುದಾನದಡಿಯ ಗಣನಾರ್ಹ ಉಳಿತಾಯಗಳು ಕೆಲವು ಯೋಜನೆಗಳ / ಕಾರ್ಯಕ್ರಮಗಳ ಅನುಷ್ಠಾನ ಅಥವಾ ನಿಧಾನಗತಿಯ ಅನುಷ್ಠಾನವನ್ನು ಸೂಚಿಸುತ್ತದೆ.

ಕಳೆದ ಐದು ವರ್ಷಗಳಲ್ಲಿ ರಾಜಸ್ವ ಮತ್ತು ಬಂಡವಾಳ ವಿಭಾಗಗಳಲ್ಲಿ ಸತತವಾಗಿ ಮತ್ತು ಗಣನೀಯವಾಗಿ ನಿವ್ವಳ ಅವಕಾಶದ ಶೇಕಡ 10ಕ್ಕಿಂತಲೂ ಹೆಚ್ಚು ಉಳಿತಾಯ ಕಂಡು ಬಂದ ಕೆಲವು ಅನುದಾನಗಳನ್ನು ಕೆಳಗೆ ನೀಡಲಾಗಿದೆ.

(₹ ಕೋಟಿಗಳಲ್ಲಿ)

ಅನುದಾನ	ರಾಜಸ್ವ ವಿಭಾಗ	2007-08	2008-09	2009-10	2010-11	2011-12
01	ಕೃಷಿ ಮತ್ತು ತೋಟಗಾರಿಕೆ	25	39	32	34	34
04	ಸ್ವಿಚ್ಚಿ ಮತ್ತು ಆಡಳಿತ ವ್ಯವಹಾರಗಳ ಇಲಾಖೆ	21	12	17	17	21
19	ನಗರಾಭಿವೃದ್ಧಿ	29	34	27	11	11
20	ಲೋಕೋಪಯೋಗಿ ಕಾಮಗಾರಿಗಳು	22	19	18	12	13
23	ಕಾರ್ಮಿಕ	13	23	20	32	40
25	ಕನ್ನಡ ಮತ್ತು ಸಂಸ್ಕೃತಿ	25	27	24	11	30
26	ಯೋಜನೆ, ಸಾಂಖ್ಯಿಕ, ವಿಜ್ಞಾನ & ತಂತ್ರಜ್ಞಾನ	30	46	21	28	30
28	ಸಂಸದೀಯ ವ್ಯವಹಾರಗಳು ಮತ್ತು ಶಾಸನ ರಚನೆ	30	35	19	25	17

(₹ ಕೋಟಿಗಳಲ್ಲಿ)

ಅನುದಾನ	ಬಂಡವಾಳ ವಿಭಾಗ	2007-08	2008-09	2009-10	2010-11	2011-12
01	ಕೃಷಿ ಮತ್ತು ತೋಟಗಾರಿಕೆ	20	80	54	55	39
02	ಪಶುಸಂಗೋಪನೆ ಮತ್ತು ಮೀನುಗಾರಿಕೆ	17	64	38	44	27
07	ಗ್ರಾಮೀಣ ಅಭಿವೃದ್ಧಿ & ಪಂಚಾಯತ್ ರಾಜ್	35	20	26	13	17
10	ಸಮಾಜ ಕಲ್ಯಾಣ	10	23	10	24	13
11	ಮಹಿಳಾ ಮತ್ತು ಮಕ್ಕಳ ಕಲ್ಯಾಣ	16	25	35	34	35
19	ನಗರಾಭಿವೃದ್ಧಿ	21	47	16	21	22
20	ಲೋಕೋಪಯೋಗಿ ಕಾಮಗಾರಿಗಳು	11	31	16	17	18
21	ಜಲ ಸಂಪನ್ಮೂಲ	25	34	20	15	12
23	ಕಾರ್ಮಿಕ	51	34	23	17	16
25	ಕನ್ನಡ ಮತ್ತು ಸಂಸ್ಕೃತಿ	65	40	62	42	55
29	ಋಣ ಸೇವೆಗಳು	50	44	37	26	26

2011-12ನೇ ಸಾಲಿನಲ್ಲಿ ಪಡೆದ ಪೂರಕ ಅನುದಾನಗಳ ಮೊತ್ತ ₹ 165.79 ಕೋಟಿಗಳು ಸಂಪೂರ್ಣವಾಗಿ ಉಪಯೋಗಿಸಿದ ಕಾರಣ ಅನಗತ್ಯವಾಗಿತ್ತೆಂದು ಹಾಗೂ ₹4766.66 ಕೋಟಿಗಳಲ್ಲಿ ₹ 1615.27 ಕೋಟಿಗಳು ಹೆಚ್ಚಾಗಿರುವುದು ಸಾಬೀತಾಗಿತ್ತು. ₹ 1 ಕೋಟಿಗಿಂತ ಹೆಚ್ಚಾದ ಅನಗತ್ಯ ಉಳಿತಾಯ ಅಥವಾ ಹೆಚ್ಚಳದ ಕೆಲವು ಪ್ರಕರಣಗಳಲ್ಲಿ ಕೆಳಗಿನ ಕೋಷ್ಟಕದಲ್ಲಿ ನೀಡಲಾಗಿದೆ.

### ಅನಗತ್ಯ ಪೂರಕ ಅಂದಾಜುಗಳು

(₹ ಕೋಟಿಗಳಲ್ಲಿ)

ಅನುದಾನ ಸಂಖ್ಯೆ	ಪ್ರಧಾನ ಶೀರ್ಷಿಕೆ	ಮೂಲ	ಪೂರಕ	ವಾಸ್ತವ	ಉಳಿತಾಯ (-)
02	2405-00-103-0-18-059	0.00	2.00	0.00	2.00
	4403-00-101-0-17-386	0.00	9.08	0.00	9.08
	4404-00-190-0-01-211	0.00	4.00	0.00	4.00
07	2515-00-196-1-05-300	60.00	7.97	0.17	67.80
	4702-00-101-9-04-133	13.84	0.11	11.34	2.61
10	2225-02-197-6-03-401	1.85	2.71	1.86	2.70
	2225-02-197-6-03-402	0.28	0.27	0.20	0.35
	2225-02-197-6-03-403	2.50	2.26	2.33	2.43
	2225-02-197-6-03-406	3.50	1.44	3.48	1.46
	2225-02-197-6-03-407	4.00	2.76	3.85	2.91
	2225-02-197-6-03-453	2.03	1.50	1.94	1.59
	2225-02-197-6-03-456	0.90	1.19	0.90	1.19
	2225-02-197-6-03-457	0.35	1.08	0.25	1.18
	2225-02-197-6-03-466	0.38	1.63	0.38	1.63
	2225-02-794-0-01-059	100.00	62.00	97.41	64.59
14	2053-00-093-1-01-053	0.00	2.00	0.00	2.00
	2053-00-101-0-03-200	1.17	5.00	1.15	5.02
20	2216-01-700-3-01-200	64.29	5.00	62.88	6.41
	3054-04-337-1-09-172	171.25	14.25	166.90	18.60
	4711-01-103-1-00-436	0.00	2.00	0.00	2.00
	5054-03-337-0-81-172	0.00	25.00	0.00	25.00
21	2700-08-101-0-01-200	0.74	1.69	0.50	1.93
22	4210-01-110-1-01-145	0.00	10.85	0.00	10.85
<b>ಒಟ್ಟು</b>		<b>427.08</b>	<b>165.79</b>	<b>355.54</b>	<b>237.33</b>

## ಅಧಿಕವಾದ ಪೂರಕ ಅಂದಾಜುಗಳು

(₹ ಕೋಟಿಗಳಲ್ಲಿ)

ಅನುದಾನ ಸಂಖ್ಯೆ	ಪ್ರಧಾನ ಶೀರ್ಷಿಕೆ	ಮೂಲ	ಪೂರಕ	ವಾಸ್ತವ	ಉಳಿತಾಯ(-)
02	2403-00-191-1-11-059	10.00	15.00	16.31	8.69
	2403-00-196-1-01-300	0.00	7.10	2.46	4.64
	4405-00-104-0-02-386	9.00	15.00	9.76	14.24
07	2515-00-101-0-25-059	0.00	8.21	2.05	6.16
	3054-80-196-1-01-405	1.18	5.96	3.18	3.96
	4215-01-102-9-01-059	300.50	86.00	308.46	78.04
	4215-02-800-0-02-132	292.18	350.00	605.26	36.92
	5054-04-337-7-01-132	400.00	444.63	824.09	20.54
08	2406-01-001-1-01-004	0.00	5.17	0.15	5.02
09	2425-00-001-0-01-004	0.00	3.11	0.79	2.32
	2425-00-107-2-41-106	255.00	350.00	405.00	200.00
10	2225-01-196-1-01-300	0.00	6.25	1.20	5.05
14	2029-00-001-0-01-004	0.00	12.74	0.07	12.67
	2075-00-800-4-03-101	0.18	1.17	0.21	1.14
	2235-60-001-0-01-059	0.00	6.85	0.48	6.37
	2235-60-102-1-03-059	25.00	10.00	31.03	3.97
18	2851-00-102-0-69-106	30.00	83.92	73.40	40.52
	2851-00-103-0-62-059	33.30	4.00	33.82	3.48
	2851-00-107-1-35-059	29.50	24.67	44.98	9.19
	2851-00-107-1-45-059	0.00	6.00	3.39	2.61
	2851-00-107-1-80-004	0.00	3.14	0.28	2.86
	4702-00-102-1-80-396	0.00	3.30	0.22	3.08
	2702-02-005-0-80-200	0.08	4.77	0.54	4.31
	4851-00-107-1-01-139	5.00	10.00	5.54	9.46
	4860-04-800-0-01-172	8.50	5.00	11.31	2.19
20	2059-80-001-0-01-004	0.00	5.69	0.17	5.52
	2059-80-001-0-04-051	1.11	2.50	2.14	1.47
	2059-80-053-4-00-200	158.52	28.40	184.15	2.77
	4059-80-051-0-32-386	75.00	72.78	112.78	35.00
	4059-80-051-0-40-386	50.00	100.00	132.77	17.23
	4059-80-051-0-42-386	30.00	14.45	36.62	7.83
	5054-03-337-0-02-172	57.10	543.50	341.41	259.19
	5054-03-337-0-14-172	0.00	300.00	199.86	100.14
	5054-05-337-2-01-172	800.00	800.00	1217.27	382.73
	7615-00-200-2-03-394	50.00	58.00	88.54	19.46
21	2700-03-001-0-01-004	0.00	3.73	0.34	3.39
	4700-13-800-0-02-132	0.00	10.00	2.50	7.50
	4702-00-101-1-13-132	0.00	280.00	94.52	185.48
	4711-01-103-1-02-139	1.00	58.46	6.74	52.72
22	2210-06-001-1-01-300	5.63	24.74	12.48	17.89
	2210-01-001-0-22-004	0.00	11.10	1.76	9.34
24	2801-80-101-1-04-106	3900.00	956.00	4853.28	2.72
27	2014-00-105-0-01-004	0.00	9.56	3.98	5.58
	2014-00-114-0-01-059	4.50	0.65	0.46	4.69
28	2011-02-101-0-05-041	11.00	9.83	17.22	3.61
	2011-02-101-0-05-001	10.50	1.76	10.73	1.53
	2011-02-101-0-05-041	5.20	3.52	6.67	2.05
<b>ಒಟ್ಟು</b>		<b>6,558.98</b>	<b>4,766.66</b>	<b>9,710.37</b>	<b>1,615.27</b>

## ಅಧ್ಯಾಯ-6

### ಆಸ್ತಿ ಮತ್ತು ಜವಾಬ್ದಾರಿಗಳು

#### 6.1 ಆಸ್ತಿಗಳು

ಸರ್ಕಾರದ ಆಸ್ತಿ ಮತ್ತು ಜವಾಬ್ದಾರಿಗಳ ವಿವರಗಳನ್ನು ಹಣಕಾಸು ಲೆಕ್ಕಗಳು ಸಂಪುಟ-1ರ ವಿವರಣಾ ಪಟ್ಟಿ-1ರಲ್ಲಿ ತೋರಿಸಲಾಗಿದೆ. ಪ್ರಸ್ತುತ ಲೆಕ್ಕ ಪತ್ರ ನಮೂನೆಯು ಜಮೀನು, ಕಟ್ಟಡಗಳು ಮುಂತಾದ ಸರ್ಕಾರಿ ಆಸ್ತಿಗಳ ಮೌಲ್ಯವನ್ನು (ಸ್ವಾಧೀನತೆ / ಕೊಂಡ ವರ್ಷದ ಹೊರತು) ಸುಲಭವಾಗಿ ಬಿಂಬಿಸುವುದಿಲ್ಲ. 31ನೇ ಮಾರ್ಚ್ ಅಂತ್ಯಕ್ಕೆ ಸರ್ಕಾರಿ ಆಸ್ತಿಗಳು ಪ್ರಧಾನವಾಗಿ ನಗದು ಶಿಲ್ಕು ಮತ್ತು ನಗದು ಶಿಲ್ಕಿನ ಹೂಡಿಕೆಗಳು (₹9,609 ಕೋಟಿ) ಕ್ರಮವೃದ್ಧಿಯ ಬಂಡವಾಳ ವೆಚ್ಚ (₹104,035 ಕೋಟಿಗಳು) ಮತ್ತು ಸಾಲಗಳು ಮತ್ತು ಮುಂಗಡಗಳು (₹11,198 ಕೋಟಿ)ಗಳನ್ನು ಒಳಗೊಂಡಿತ್ತು.

2011-12ನೇ ಸಾಲಿನ ಅಂತ್ಯಕ್ಕೆ ಸಾರ್ವಜನಿಕ ಉದ್ದಿಮೆಗಳಲ್ಲಿ ಷೇರು ಬಂಡವಾಳವಾಗಿ ಸರ್ಕಾರದ ಹೂಡಿಕೆಯು ₹44,295 ಕೋಟಿಗಳಷ್ಟಿತ್ತು. ಆದರೆ ಈ ಸಾಲಿನಲ್ಲಿ ಹೂಡಿಕೆಗಳ ಮೇಲೆ ಪಡೆದ ಡಿವಿಡೆಂಡುಗಳು ₹61 ಕೋಟಿಯಷ್ಟಿತ್ತು (ಶೇಕಡ 0.14). 2011-12ರಲ್ಲಿ ಹೂಡಿಕೆಗಳು ₹5,874 ಕೋಟಿಯಷ್ಟು ಹೆಚ್ಚಾಗಿದ್ದರೆ, ಡಿವಿಡೆಂಡುಗಳು ₹18 ಕೋಟಿಯಷ್ಟು ಮಾತ್ರ ಹೆಚ್ಚಾಗಿತ್ತು. ಭಾರತೀಯ ರಿಜರ್ವ್ ಬ್ಯಾಂಕ್‌ನಲ್ಲಿ 31ನೇ ಮಾರ್ಚ್ 2011ರ ಅಂತ್ಯಕ್ಕೆ ನಗದು ಶಿಲ್ಕು (-) ₹657 ಕೋಟಿಯಷ್ಟಿದ್ದು, ಮಾರ್ಚ್ 2012ರ ಅಂತ್ಯಕ್ಕೆ ₹3 ಕೋಟಿಗೆ ಏರಿತು.

#### 6.2 ಋಣ ಮತ್ತು ಜವಾಬ್ದಾರಿಗಳು

ಭಾರತ ಸಂವಿಧಾನದ ಅನುಚ್ಛೇದ 293(1)ರ ಅನ್ವಯ ರಾಜ್ಯ ಸರ್ಕಾರಗಳು, ಸಂಚಿತ ನಿಧಿಯ ಭದ್ರತೆಯ ಮೇಲೆ, ರಾಜ್ಯ ವಿಧಾನ ಮಂಡಲವು ಕಾಲ ಕಾಲಕ್ಕೆ ನಿಗದಿ ಪಡಿಸಿದ ಮಿತಿಗೆ ಅನುಗುಣವಾಗಿ ಸಾಲಗಳನ್ನು ಪಡೆಯಬಹುದಾಗಿದೆ. ಕಳೆದ ಐದು ವರ್ಷಗಳಲ್ಲಿ ರಾಜ್ಯ ಸರ್ಕಾರದ ಸಾರ್ವಜನಿಕ ಋಣ ಮತ್ತು ಒಟ್ಟು ಜವಾಬ್ದಾರಿಗಳ ವಿವರಗಳು ಕೆಳಕಂಡಂತಿವೆ.

(₹ ಕೋಟಿಗಳಲ್ಲಿ)

ವರ್ಷ	ರಾ.ಒ.ಆಂ.ಉ.*	ಸಾರ್ವಜನಿಕ ಋಣ	ರಾ.ಒ.ಆಂ.ಉ ಶತಾಂಶ	ಸಾರ್ವಜನಿಕ ಲೆಕ್ಕ	ರಾ.ಒ.ಆಂ.ಉ ಶತಾಂಶ	ಒಟ್ಟು ಜವಾಬ್ದಾರಿಗಳು <sup>^</sup>	ರಾ.ಒ.ಆಂ.ಉ ಶತಾಂಶ
2007-08	270,628	42,873	15.83	17,269	6.38	60,142	22.22
2008-09	310,312	49,688	16.01	21,862	7.05	71,550	23.06
2009-10	345,235	55,370	16.04	28,112	8.14	83,482	24.18
2010-11	398,893	59,277	14.86	32,666	8.19	91,943	23.05
2011-12	434,270	65,315	15.04	37,715	8.68	103,030	23.72

(\*) 2011-12ರ ರಾ.ಒ.ಆಂ.ಉ : ₹434,270 {ಆಕರ ರಾಜ್ಯ ಸರ್ಕಾರವು ಮಾರ್ಚ್ 2013ರಲ್ಲಿ ವಿಧಾನ ಮಂಡಲದಲ್ಲಿ ಮಂಡಿಸಿದ ಮಧ್ಯಂತರ ಅವಧಿ ವಿತ್ತೀಯ ಯೋಜನೆ 2012-16 (ಪ್ರಚಲಿತ ದರಗಳಲ್ಲಿ)}

(<sup>^</sup>) ವಿವರಣಾ ಪಟ್ಟಿ 6(i) ರಲ್ಲಿ ತೋರಿಸಿರುವಂತೆ ಸಣ್ಣ ಉಳಿತಾಯಗಳು ಮತ್ತು ಇತರೆ ಜವಾಬ್ದಾರಿಗಳು ನಿವ್ವಳವನ್ನು ತೋರಿಸುತ್ತದೆ.

2010-11ಕ್ಕೆ ಹೋಲಿಸಿದರೆ ಸಾರ್ವಜನಿಕ ಋಣ ಮತ್ತು ಇತರ ಜವಾಬ್ದಾರಿಗಳಲ್ಲಿ ₹11,087 ಕೋಟಿಗಳ (ಶೇಕಡ 12.06) ನಿವ್ವಳ ಹೆಚ್ಚಳವಿದೆ.

- ❖ ಋಣ ಮತ್ತು ಇತರ ಜವಾಬ್ದಾರಿಗಳ ಮೇಲಿನ ಬಡ್ಡಿ ಪಾವತಿಗಳು ₹ 6,062 ಕೋಟಿ. (ರಾಜಸ್ವ ವೆಚ್ಚದ ಸುಮಾರು ಶೇಕಡ 9.31)
  - ಸಾರ್ವಜನಿಕ ಋಣದ ಮೇಲೆ : ₹4,962 ಕೋಟಿ (ಆಂತರಿಕ ಋಣ : ₹4,186 ಕೋಟಿ + ಕೇಂದ್ರಸಾಲ ಮತ್ತು ಮುಂಗಡಗಳು : ₹776 ಕೋಟಿ)
  - ಇತರ ಜವಾಬ್ದಾರಿಗಳ ಮೇಲೆ : ₹1,100 ಕೋಟಿ
- ❖ 2010-11ಕ್ಕಿಂತಲೂ 2011-12 ರಲ್ಲಿ ಬಡ್ಡಿ ಪಾವತಿ ಮೇಲಿನ ವೆಚ್ಚವು ₹421 ಕೋಟಿಗಳಷ್ಟು ಹೆಚ್ಚಾಗಿದೆ.

### 6.2.1 ರಾಜ್ಯ ಭವಿಷ್ಯ ನಿಧಿಗಳು :

(₹ ಕೋಟಿಗಳಲ್ಲಿ)

ವರ್ಷ	ಆರಂಭಿಕ ಶಿಲ್ಕು	ಸ್ವೀಕೃತಿಗಳು (*)	ಪಾವತಿಗಳು	ವರ್ಷದ ನಿವ್ವಳ ಸೇರ್ಪಡೆ	ಅಂತಿಮ ಶಿಲ್ಕು	ಭವಿಷ್ಯ ನಿಧಿ ಶಿಲ್ಕಿನ ಮೇಲಿನ ಬಡ್ಡಿ
2007-08	3,975	1,032	627	405	4,380	315
2008-09	4,380	1,214	575	639	5,019	356
2009-10	5,019	1,418	452	966	5,985	420
2010-11	5,985	1,664	667	997	6,982 <sup>@</sup>	490
2011-12	6,981 <sup>@</sup>	1,917	1,059	858	7,839	580

(\*) ಕೋಷ್ಟಕದ ಕೊನೆಯ ಸಾಲಿನಲ್ಲಿ ನಮೂದಿಸಿದ ಬಡ್ಡಿಯನ್ನು ಒಳಗೊಂಡಿದೆ.

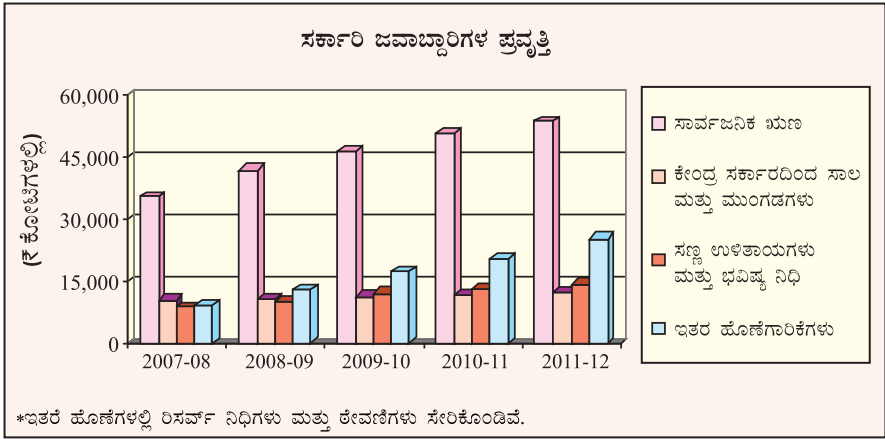
@ ಪೂರ್ಣಾಂಶದಿಂದಾಗಿ ₹ 1 ಕೋಟಿಯಷ್ಟು ವ್ಯತ್ಯಾಸವಿದೆ.

### 6.2.2 ಸರ್ಕಾರಿ ಜವಾಬ್ದಾರಿಗಳ ಪ್ರವೃತ್ತಿ

ಕೆಳಗಿನ ಕೋಷ್ಟಕವು ಕಳೆದ ಐದು ವರ್ಷಗಳ ಸರ್ಕಾರಿ ಜವಾಬ್ದಾರಿಗಳ ಪ್ರವೃತ್ತಿಯನ್ನು ಸೂಚಿಸುತ್ತದೆ. ಸರ್ಕಾರಿ ಜವಾಬ್ದಾರಿಗಳ ಪ್ರವೃತ್ತಿಯನ್ನು ತೋರಿಸುವ ನಕ್ಷೆಯನ್ನು ನೀಡಲಾಗಿದೆ.

(₹ ಕೋಟಿಗಳಲ್ಲಿ)

ವರ್ಷ	ಆಂತರಿಕ ಋಣ	ಕೇಂದ್ರ ಸರ್ಕಾರದಿಂದ ಪಡೆದ ಸಾಲಗಳು	ಸಣ್ಣ ಉಳಿತಾಯಗಳು ಮತ್ತು ಭವಿಷ್ಯ ನಿಧಿ	ಇತರ ಜವಾಬ್ದಾರಿಗಳು	ಒಟ್ಟು ಜವಾಬ್ದಾರಿಗಳು
2007-08	33,316	9,557	8,533	8,736	60,142
2008-09	39,996	9,692	9,709	12,153	71,550
2009-10	45,468	9,902	11,177	16,935	83,482
2010-11	48,762	10,515	12,784	19,882	91,943
2011-12	54,333	10,982	14,182	23,533	103,030



ಕರ್ನಾಟಕ ವಿತ್ತೀಯ ಜವಾಬ್ದಾರಿ ಅಧಿನಿಯಮ 2002ರ ಅನ್ವಯ 2011-12ರ ಆರ್ಥಿಕ ವರ್ಷದ ಅಂತ್ಯಕ್ಕೆ ಒಟ್ಟು ಜವಾಬ್ದಾರಿಯು ರಾ.ಬ.ಆಂ.ಉ.ದ ಶೇಕಡ 26% ರಷ್ಟಿರಲು ಅವಕಾಶವಿದೆ. 2011-12ರ ಅಂತ್ಯಕ್ಕೆ ಬಾಕಿ ಇದ್ದ ಋಣವು ರಾ.ಬ.ಆಂ.ಉ. ದ ಶೇಕಡ 23.72 ರಷ್ಟಿತ್ತು.

### 6.2.3 ಸಾದಿಲ್ವಾರು ನಿಧಿ

ಸರ್ಕಾರವು ಭರಿಸಬೇಕಾದ ಅನಿರೀಕ್ಷಿತ ವೆಚ್ಚಗಳನ್ನು ಪೂರೈಸಲು ಸಾದಿಲ್ವಾರು ನಿಧಿಯ ಸ್ಥಾಪನೆಯಾಗಿದೆ. ಕಳೆದ ಐದು ವರ್ಷಗಳ ಅವಧಿಯಲ್ಲಿ ಈ ನಿಧಿಯ ಬಳಕೆಯ ವಿವರಗಳು ಇಂತಿದೆ :

(₹ ಕೋಟಿಗಳಲ್ಲಿ)

ವಿವರಣೆಗಳು	2007-08	2008-09	2009-10	2010-11	2011-12
ಸಾದಿಲ್ವಾರು ನಿಧಿಯಿಂದ ಹಣ ಪಡೆದ ಸಂದರ್ಭಗಳ ಸಂಖ್ಯೆ	20	33	9	24	15
ಸಾದಿಲ್ವಾರು ನಿಧಿಯಿಂದ ಪಡೆದ ಒಟ್ಟು ಮೊತ್ತ ₹ ಕೋಟಿಗಳಲ್ಲಿ	37.85	77.88	38.18	57.28	46.61
ಆಯವ್ಯಯದ ಅಂದಾಜಿಗೆ ಸಾದಿಲ್ವಾರು ನಿಧಿಯಿಂದ ಪಡೆದ ಹಣದ ಪ್ರತಿಶತ	0.07	0.11	0.05	0.06	0.05

### 6.3 ಖಾತರಿಗಳು

ಶಾಸನ ಬದ್ಧ ನಿಗಮಗಳು, ಸರ್ಕಾರಿ ಕಂಪನಿಗಳು, ಸ್ಥಳೀಯ ಸಂಸ್ಥೆಗಳು, ಸಹಕಾರಿ ಸೊಸೈಟಿಗಳು ಮುಂತಾದವುಗಳು ಪಡೆದ ಸಾಲದ ಮರುಪಾವತಿಗೆ ರಾಜ್ಯ ಸರ್ಕಾರ ನೀಡಿದ ಖಾತರಿಗಳ ವಿವರಗಳನ್ನು ಹಣಕಾಸು ಲೆಕ್ಕಗಳ ಸಂಪುಟ-2ರ ವಿವರಣಾ ಪಟ್ಟಿ 9ರಲ್ಲಿ ನೀಡಲಾಗಿದೆ. ಕಳೆದ ಐದು ವರ್ಷಗಳಲ್ಲಿ ಪ್ರತಿವರ್ಷ ಖಾತರಿ ನೀಡಿದ ಗರಿಷ್ಠ ಮೊತ್ತ ಮತ್ತು ಬಾಕಿ ಇರುವ ಅಸಲು ಮತ್ತು ಬಡ್ಡಿಯ ಮೊತ್ತವನ್ನು ಕೆಳಗೆ ನೀಡಲಾಗಿದೆ.

(₹ ಕೋಟಿಗಳಲ್ಲಿ)

ವರ್ಷಾಂತ್ಯದಲ್ಲಿ	ಖಾತರಿ ನೀಡಿದ ಗರಿಷ್ಠ ಮೊತ್ತ (ಅಸಲು ಮಾತ್ರ)	31ನೇ ಮಾರ್ಚ್‌ಗೆ ಬಾಕಿ ಇರುವ ಮೊತ್ತ	
		ಅಸಲು	ಬಡ್ಡಿ
2007-08	23,109	10,390	396
2008-09	18,732	8,178	515
2009-10	18,420	6,954	249
2010-11	19,150	6,448	169
2011-12	13,262	6,491	149

#### 6.4 ಬಾಹ್ಯ ಬೆಂಬಲಿತ ಯೋಜನೆಗಳು :

ಬಾಹ್ಯ ಬೆಂಬಲಿತ ಯೋಜನೆಗಳಿಗೆ ಸಂಬಂಧಿಸಿದಂತೆ ರಾಜ್ಯ ಸರ್ಕಾರದ ಜವಾಬ್ದಾರಿಗಳ ವಿವರಗಳನ್ನು ಕೆಳಗೆ ನೀಡಲಾಗಿದೆ. ಪ್ರತಿ ಯೋಜನೆಯ ವಿವರಗಳನ್ನು ಹಣಕಾಸು ಲೆಕ್ಕಗಳು- ಸಂಪುಟ-2ರಲ್ಲಿ ಅನುಬಂಧ-5ರಲ್ಲಿ ನೀಡಲಾಗಿದೆ.

(₹ ಕೋಟಿಗಳಲ್ಲಿ)

ಅವಧಿ	ಆರಂಭ ಶಿಲ್ಕು	ಸ್ವೀಕರಿಸಿದ ಮೊತ್ತ	ಮರು ಪಾವತಿಸಿದ ಮೊತ್ತ	ಮುಕ್ತಾಯ ಶಿಲ್ಕು
2010-11	5,808	1,146	230	6,724
2011-12	6,724	1,267	328	7,663



ಇತರ ವಿಷಯಗಳು

7.1 ಆಂತರಿಕ ಋಣದಡಿ ವ್ಯತಿರಿಕ್ತ ಶಿಲ್ಕುಗಳು

ರಾಜ್ಯ ಸರ್ಕಾರದ ಸಾಲ ಪಡೆಯುವಿಕೆಗೆ ಸಂವಿಧಾನದ ಅನುಚ್ಛೇದ 293(1)ದಡಿ ಅವಕಾಶವಿದೆ. ರಾಜ್ಯ ಸರ್ಕಾರದ ಆಂತರಿಕ ಋಣದ ಶಿಲ್ಕು ₹54,333 ಕೋಟಿಗಳಷ್ಟಿದ್ದು, ಇದರಲ್ಲಿ ರಾಷ್ಟ್ರೀಯ ಸಹಕಾರ ಅಭಿವೃದ್ಧಿ ನಿಗಮಕ್ಕೆ ಸಂಬಂಧಿಸಿದ ₹106 ಕೋಟಿಗಳ ವ್ಯತಿರಿಕ್ತ ಶಿಲ್ಕು ಸೇರಿದ್ದು ಲೆಕ್ಕ ಹೊಂದಾಣಿಕೆ ಬಾಕಿ ಇದೆ.

7.2 ರಾಜ್ಯ ಸರ್ಕಾರದ ನೀಡಿದ ಸಾಲ ಮತ್ತು ಮುಂಗಡಗಳು

2011-12 ಅಂತ್ಯಕ್ಕೆ ರಾಜ್ಯ ಸರ್ಕಾರ ನೀಡಿದ ಸಾಲ ಮತ್ತು ಮುಂಗಡಗಳ ಮೊತ್ತವು ₹11,198 ಕೋಟಿಗಳಷ್ಟಿತ್ತು. ಈ ಸಾಲ ಮತ್ತು ಮುಂಗಡಗಳನ್ನು ಪಂಚಾಯತ್ ರಾಜ್ ಸಂಸ್ಥೆಗಳು, ನಗರಾಭಿವೃದ್ಧಿ ಪ್ರಾಧಿಕಾರಗಳು ಮತ್ತು ಪುರಸಭೆಗಳು, ಗೃಹ ಮಂಡಳಿಗಳು ಮತ್ತು ನಿಗಮಗಳು, ಸರ್ಕಾರಿ ಕಂಪನಿಗಳು ಮತ್ತು ನಿಗಮಗಳು, ಸಹಕಾರಿ ಸಂಸ್ಥೆಗಳು ಮತ್ತು ಇತರ ವಿವಿಧ ಸಾಲ ವರ್ಗಗಳಿಗೆ ನೀಡಲಾಗುತ್ತದೆ. 31ನೇ ಮಾರ್ಚ್ 2012ರ ಅಂತ್ಯಕ್ಕೆ ₹1,690 ಕೋಟಿಗಳ ಅಸಲು ಮತ್ತು ₹1,004 ಕೋಟಿಗಳ ಬಡ್ಡಿಯ ಮೊತ್ತವು ಬಾಕಿ ಉಳಿದಿದ್ದು ಇದಕ್ಕೆ ಸಂಬಂಧಿಸಿದ ಸಾಲ ಲೆಕ್ಕಗಳನ್ನು ಮಹಾಲೇಖಪಾಲರು ನಿರ್ವಹಿಸಿದ್ದಾರೆ.

7.3 ಸ್ಥಳೀಯ ಸಂಸ್ಥೆಗಳು ಮತ್ತು ಇತರರಿಗೆ ನೀಡಿದ ಆರ್ಥಿಕ ಬೆಂಬಲ

ಕಳೆದ ಮೂರು ವರ್ಷಗಳಲ್ಲಿ ಸ್ಥಳೀಯ ಸಂಸ್ಥೆಗಳು ಮುಂತಾದವುಗಳಿಗೆ ನೀಡಿದ ಸಹಾಯಾನುದಾನಗಳ ಮೊತ್ತವು 2009-10 ರಲ್ಲಿದ್ದ ₹16,420 ಕೋಟಿಗಳಿಂದ 2011-12 ರಲ್ಲಿ ₹23,934 ಕೋಟಿಗಳಿಗೆ ಏರಿತು. ಜಿಲ್ಲಾ ಪಂಚಾಯತಿಗಳು, ತಾಲ್ಲೂಕು ಪಂಚಾಯತಿಗಳು, ಗ್ರಾಮ ಪಂಚಾಯತಿಗಳು ಮತ್ತು ಪುರಸಭೆಗಳು ಮತ್ತು ನಗರ ಸ್ಥಳೀಯ ಸಂಸ್ಥೆಗಳಿಗೆ ನೀಡಿದ ಅನುದಾನವು (₹19,456 ಕೋಟಿಗಳು) ಪ್ರಸಕ್ತ ಸಾಲಿನಲ್ಲಿ ನೀಡಿದ ಒಟ್ಟು ಅನುದಾನದ ಶೇಕಡ 81ರಷ್ಟಿದೆ. ಕಳೆದ ಮೂರು ವರ್ಷಗಳಲ್ಲಿ ನೀಡಿದ ಸಹಾಯಾನುದಾನದ ವಿವರಗಳು ಕೆಳಕಂಡಂತಿವೆ.

(₹ ಕೋಟಿಗಳಲ್ಲಿ)

ವರ್ಷ	ಜಿಲ್ಲಾ ಪಂಚಾಯತ್‌ಗಳು	ತಾಲ್ಲೂಕು ಪಂಚಾಯತ್‌ಗಳು	ಗ್ರಾಮ ಪಂಚಾಯತ್‌ಗಳು	ನಗರಸ್ಥಳೀಯ ಸಂಸ್ಥೆಗಳು ಮತ್ತು ಪುರಸಭೆಗಳು	ಇತರೆ*	ಒಟ್ಟು
2009-10	4,288	6,196	890	2,472	2,574	16,420
2010-11	4,760	6,919	793	2,976	3,593	19,041
2011-12	5,653	8,211	1,344	4,248	4,478	23,934

\* ಇತರೆಯಲ್ಲಿ ಸಾರ್ವಜನಿಕ ಉದ್ಯಮಗಳು, ಸ್ವಾಯತ್ತ ಸಂಸ್ಥೆಗಳು, ಸಹಕಾರಿ ಸಂಸ್ಥೆಗಳು ಮತ್ತು ಸರ್ಕಾರೇತರ ಸಂಘ ಸಂಸ್ಥೆಗಳು ಸೇರಿವೆ.

### 7.3.1 ಬಳಕೆ ಪ್ರಮಾಣ ಪತ್ರಗಳ ಸಲ್ಲಿಕೆ

ಸರ್ಕಾರವು ವಿವಿಧ ಫಲಾನುಭವಿಗಳಿಗೆ ಸಹಾಯಾನುದಾನಗಳನ್ನು ಮಂಜೂರು ಮಾಡುವ ಸಂದರ್ಭದಲ್ಲಿ ಸಹಾಯಾನುದಾನದ ಬಳಕೆ ಪ್ರಮಾಣ ಪತ್ರವನ್ನು ಮಹಾಲೇಖಪಾಲರಿಗೆ ಸಲ್ಲಿಸಲು ಸೂಚಿಸಬಹುದು. ಪ್ರಧಾನ ಮಹಾಲೇಖಪಾಲರು (ಲೆಕ್ಕ ಮತ್ತು ಹಕ್ಕುದಾರಿ) ಬಳಕೆ ಪ್ರಮಾಣ ಪತ್ರಗಳ ಸಲ್ಲಿಕೆಯನ್ನು ಅಂತಹ ಪ್ರಕರಣಗಳಲ್ಲಿ ಮಾತ್ರ ಗಮನಿಸುತ್ತಾರೆ. 31ನೇ ಮಾರ್ಚ್ 2012ರ ಅಂತ್ಯಕ್ಕೆ ₹1,304 ಕೋಟಿಗಳ ಮೊತ್ತದ ಸುಮಾರು ₹1,088 ಸಹಾಯಾನುದಾನ ಪ್ರಕರಣಗಳಲ್ಲಿ ಬಳಕೆ ಪ್ರಮಾಣ ಪತ್ರಗಳ ಸಲ್ಲಿಕೆ ಬಾಕಿ ಉಳಿದಿದೆ.

### 7.4 ನಗದು ಶಿಲ್ಕು ಮತ್ತು ನಗದು ಶಿಲ್ಕಿನ ಹೂಡಿಕೆಗಳು

(₹ ಕೋಟಿಗಳಲ್ಲಿ)

ಭಾಗ	1-4-2011 ರಲ್ಲಿದ್ದಂತೆ	31-3-2012 ರಲ್ಲಿದ್ದಂತೆ	ನಿವ್ವಳ ಹೆಚ್ಚಳ (+)/ ಇಳಿಕೆ (-)
ನಗದು ಶಿಲ್ಕು*	(-) 657	3	(+) 660
ನಗದು ಶಿಲ್ಕಿನಿಂದ ಹೂಡಿಕೆಗಳು(ಭಾರತ ಸರ್ಕಾರದ ಭದ್ರತೆಗಳು ಮತ್ತು ಟಿಜಿರಿ ಬಿಲ್ಯುಗಳಲ್ಲಿ)	6,871	7,640	(-) 769
ಇತರೆ ನಗದು ಶಿಲ್ಕು ಮತ್ತು ಹೂಡಿಕೆಗಳು	1,453	1,966	(+) 513
(a) ಇಲಾಖಾ ಅಧಿಕಾರಿಗಳ ಬಳಿಯ ನಗದು ಮತ್ತು ಖಾಯಂ ಮುಂಗಡ	9	4	(-) 5
(b) ಮೀಸಲು ನಿಧಿಗಳ ಹೂಡಿಕೆಗಳು	1,444	1,962	(+) 518
<b>ಒಟ್ಟು</b>	<b>7,667</b>	<b>9,609</b>	<b>(-) 1,942</b>
ಬಡ್ಡಿ ವಸೂಲಿ	400	382	(-)28
2011-12ರಲ್ಲಿ ಹಿಂದಿನ ವರ್ಷಕ್ಕೆ ಹೋಲಿಸಿದರೆ ನಗದು ಶಿಲ್ಕಿನ ಹೂಡಿಕೆಗಳ ಮೇಲಿನ ಬಡ್ಡಿಯಲ್ಲಿ ಶೇಕಡ 7 ರಷ್ಟು ಇಳಿಕೆಯಾಗಿದೆ.			

\* ನಗದು ಶಿಲ್ಕು ಸ್ಥಳೀಯ ಇಲಾಖೆ ಮತ್ತು ರಿಸರ್ವ್ ಬ್ಯಾಂಕಿನ ಶೇವಣಿಗಳನ್ನು ಒಳಗೊಂಡಿದೆ.

### 7.5 ಲೆಕ್ಕಗಳ ಹೊಂದಾಣಿಕೆ

ಲೆಕ್ಕಗಳ ನಿಖರತೆ ಮತ್ತು ವಿಶ್ವಸನೀಯತೆಗಳು ಇತರೆ ಅಂಶಗಳೊಂದಿಗೆ ಇಲಾಖೆಗಳ ಲಭ್ಯವಿರುವ ಅಂಕಿಗಳನ್ನು ಪ್ರಧಾನ ಮಹಾಲೇಖಪಾಲರು (ಲೆಕ್ಕ ಮತ್ತು ಹಕ್ಕುದಾರಿ) ಸಂಕಲಿಸಿದ ಲೆಕ್ಕಗಳ ಅಂಕಿಗಳೊಂದಿಗೆ ಸಕಾಲದಲ್ಲಿ ಹೊಂದಾಣಿಕೆ ಮಾಡುವುದನ್ನು ಅವಲಂಬಿಸಿವೆ. ಈ ಕೆಲಸವು ಆಯಾ ಇಲಾಖಾ ಮುಖ್ಯಸ್ಥರುಗಳಿಂದ ನಿರ್ವಹಿಸಲ್ಪಡಬೇಕಾಗಿದೆ. 2011-12ರಲ್ಲಿ ರಾಜ್ಯದ ₹80,621 ಕೋಟಿಗಳ ಒಟ್ಟು ವೆಚ್ಚದಲ್ಲಿ ಕೇವಲ ಶೇಕಡ 66ರಷ್ಟು (₹53,564 ಕೋಟಿಗಳು) ಮಾತ್ರ ಹೊಂದಾಣಿಕೆಯಾಗಿತ್ತು. ಅದೇ ರೀತಿ ₹69,895 ಕೋಟಿಗಳ ಒಟ್ಟು ಸ್ವೀಕೃತಿಯಲ್ಲಿ ಶೇಕಡ 98 ರಷ್ಟು (₹68,500 ಕೋಟಿಗಳು) ಹೊಂದಾಣಿಕೆಯಾಗಿತ್ತು. ಸಾಲ ಮತ್ತು ಮುಂಗಡಗಳ ಸ್ವೀಕೃತಿ ಹಾಗೂ ವೆಚ್ಚಗಳ ಲೆಕ್ಕ ಹೊಂದಾಣಿಕೆಯನ್ನು ಯಾವುದೇ ಇಲಾಖೆಗಳ ಮುಖ್ಯ ನಿಯಂತ್ರಣಾಧಿಕಾರಿಗಳು ಮಾಡಿರುವುದಿಲ್ಲ. ವಿವಿಧ ಇಲಾಖೆಗಳ ಮುಖ್ಯ ನಿಯಂತ್ರಣಾಧಿಕಾರಿಗಳಿಂದ ಲೆಕ್ಕ ಹೊಂದಾಣಿಕೆಯಾಗಿರುವ ವಿವರಗಳನ್ನು ಕೆಳಗೆ ನೀಡಿದೆ.

(₹ ಕೋಟಿಗಳಲ್ಲಿ)

ವಿವರಗಳು	ಒಟ್ಟು ಮುಖ್ಯ ನಿಯಂತ್ರಣಾಧಿಕಾರಿಗಳು	ಪೂರ್ಣವಾಗಿ ಹೊಂದಾಣಿಕೆ ಮಾಡಿದವರು	ಭಾಗಶಃ ಹೊಂದಾಣಿಕೆ ಮಾಡಿದವರು	ಹೊಂದಾಣಿಕೆ ಮಾಡದಿರುವವರು
ವೆಚ್ಚ	194	138	33	23
ಸ್ವೀಕೃತಿಗಳು	79	60	05	14
<b>ಒಟ್ಟು</b>	<b>273</b>	<b>198</b>	<b>38</b>	<b>37</b>

### 7.6 ಖಜಾನೆಗಳಿಂದ ಲೆಕ್ಕಗಳ ಸಲ್ಲಿಕೆ

ರಾಜ್ಯದಲ್ಲಿ 33 ಜಿಲ್ಲಾ ಖಜಾನೆಗಳಿವೆ. 2011-12ನೇ ಸಾಲಿನಲ್ಲಿ 396 ಜಿಲ್ಲಾ ಲೆಕ್ಕಗಳನ್ನು ಸ್ವೀಕರಿಸಲಾಗಿತ್ತು. ಖಜಾನೆಗಳ ಲೆಕ್ಕಗಳ ಸಲ್ಲಿಕೆಯಲ್ಲಿ 249 ಸಂದರ್ಭಗಳಲ್ಲಿ 15 ದಿನಗಳ ವರೆಗಿನ,

18 ಸಂದರ್ಭಗಳಲ್ಲಿ 15 ದಿನಗಳಿಗೆ ಮೇಲ್ಪಟ್ಟು ಒಂದು ತಿಂಗಳ ಒಳಗಿನ ಮತ್ತು 1 ಸಂದರ್ಭದಲ್ಲಿ ಒಂದು ತಿಂಗಳಿಗೆ ಮೇಲ್ಪಟ್ಟು ಮತ್ತು 2 ತಿಂಗಳ ಒಳಗಿನ ವಿಳಂಬವನ್ನು ಗಮನಿಸಲಾಗಿತ್ತು.

### 7.6.1 ಸರ್ವತ್ರ ಒಳ ಶೀರ್ಷಿಕೆ 800-ಇತರೆ ಸ್ವೀಕೃತಿಗಳು/ಇತರೆ ವೆಚ್ಚಗಳ ಇಲಾಖಾ ಸ್ವೀಕೃತಿಗಳು ಮತ್ತು ವಿತರಣೆಗಳ ವರ್ಗೀಕರಣ

ಸ್ವೀಕೃತಿಗಳ ವಿಭಾಗದಲ್ಲಿ 33 ರಾಜಸ್ವ, ಬಂಡವಾಳ ಮತ್ತು ಸಾಲ ಪ್ರಧಾನ ಶೀರ್ಷಿಕೆಗಳಡಿಯಲ್ಲಿ ₹1,433 ಕೋಟಿಗಳ ಇಲಾಖಾ ಸ್ವೀಕೃತಿಗಳ ಮೊತ್ತವನ್ನು (ಒಟ್ಟು ಸ್ವೀಕೃತಿಗಳ ಶೇಕಡಾ 2.04) ಆಯಾ ಪ್ರಧಾನ ಶೀರ್ಷಿಕೆಗಳಡಿಯಲ್ಲಿ 800-ಇತರೆ ಸ್ವೀಕೃತಿಗಳಡಿಯಲ್ಲಿ ದಾಖಲಿಸಲಾಗಿದೆ. ಅದೇ ರೀತಿ ವೆಚ್ಚಗಳ ವಿಭಾಗದಲ್ಲಿ 32 ರಾಜಸ್ವ, ಬಂಡವಾಳ ಮತ್ತು ಸಾಲ ಲೆಕ್ಕಗಳ ಪ್ರಧಾನ ಶೀರ್ಷಿಕೆಗಳಡಿಯಲ್ಲಿ ₹9,171 ಕೋಟಿಗಳ ಇಲಾಖಾ ವೆಚ್ಚವನ್ನು (ಒಟ್ಟು ವೆಚ್ಚದ ಶೇಕಡಾ 11.12) 800 - ಇತರೆ ವೆಚ್ಚ ಒಳ ಶೀರ್ಷಿಕೆಯಡಿ ದಾಖಲಿಸಲಾಗಿದ್ದು ಇದರ ವಿವರಗಳನ್ನು ಹಣಕಾಸು ಲೆಕ್ಕಗಳು ಸಂಪುಟ 2ರಲ್ಲಿ ಲೆಕ್ಕಗಳಿಗೆ ಟಿಪ್ಪಣಿಯ ಅನುಬಂಧ-ಎ ಯಲ್ಲಿ ನೀಡಲಾಗಿದೆ.

### 7.7 ಸಂಕ್ಷಿಪ್ತ ಸಾದಿಲ್ವಾರು ಬಿಲ್ಲುಗಳು ಮತ್ತು ಪಾವತಿಗಲ್ಲದ ಸವಿವರ ಸಾದಿಲ್ವಾರು ಬಿಲ್ಲುಗಳು

ಸಾದಿಲ್ವಾರು ವೆಚ್ಚ ಅಥವಾ ಸಾದಿಲ್ವಾರುಗಳು ಒಂದು ಕಛೇರಿಯ ನಿರ್ವಹಣೆಗೆ ಅಗತ್ಯವಾದ ಎಲ್ಲಾ ಪ್ರಾಸಂಗಿಕ ವೆಚ್ಚ ಅಥವಾ ಇಲಾಖೆಯ ನಿಗದಿತ ವರ್ಗೀಕರಣ ನಿಯಮಗಳ ಹೊರಗಿನ ವೆಚ್ಚ ಶೀರ್ಷಿಕೆಯಡಿ ಬರುವ ತಾಂತ್ರಿಕ ವೆಚ್ಚಗಳನ್ನು ಒಳಗೊಂಡಿದೆ. ಸಾದಿಲ್ವಾರು ವೆಚ್ಚ ಕೈಪಿಡಿಯ ಕಂಡಿಕೆ 36ರ ಅನ್ವಯ ಹಣ ಸೆಳೆಯುವ ಮತ್ತು ಬಟವಾಡೆ ಅಧಿಕಾರಿಗಳು ಸಮರ್ಥನಾ ದಾಖಲೆಗಳು ಇಲ್ಲದೆಯೇ ಸಂಕ್ಷಿಪ್ತ ಸಾದಿಲ್ವಾರು ಬಿಲ್ಲುಗಳ ಮೂಲಕ ಹಣ ಸೆಳೆಯುವ ಅಧಿಕಾರವನ್ನು ಹೊಂದಿದ್ದಾರೆ. ಅಂತಹ ಸಂಕ್ಷಿಪ್ತ ಸಾದಿಲ್ವಾರು ಬಿಲ್ಲುಗಳನ್ನು ಗರಿಷ್ಠ 90 ದಿನಗಳ ಒಳಗೆ ಸವಿವರ ಸಾದಿಲ್ವಾರು ಬಿಲ್ಲುಗಳನ್ನು ಸಲ್ಲಿಸುವ ಮೂಲಕ ಇತ್ಯರ್ಥ ಮಾಡಬೇಕಾಗಿದೆ. 2011-12ರ ಅಂತ್ಯಕ್ಕೆ ₹149 ಕೋಟಿಗಳನ್ನು ಒಳಗೊಂಡ ಸುಮಾರು 15,421 ಸಂಕ್ಷಿಪ್ತ ಸಾದಿಲ್ವಾರು ಬಿಲ್ಲುಗಳು ಸವಿವರ ಸಾದಿಲ್ವಾರು ಬಿಲ್ಲುಗಳ ಸಲ್ಲಿಕೆಯಾಗದೆ ಬಾಕಿ ಉಳಿದಿವೆ.

### 7.8 ಅಪೂರ್ಣ ಕಾಮಗಾರಿಗಳ ಮೇಲಿನ ಬದ್ಧತೆಗಳು

ಲೋಕೋಪಯೋಗಿ ಕಾಮಗಾರಿಗಳ ಇಲಾಖೆ, ಜಲಸಂಪನ್ಮೂಲ ಇಲಾಖೆ ಮತ್ತು ಜನಾರೋಗ್ಯ ಮತ್ತು ಇಂಜಿನೀಯರಿಂಗ್ ಇಲಾಖೆಗಳ ಕೈಗೊಂಡ ವಿವಿಧ ನಿರ್ಮಾಣ ಕಾಮಗಾರಿಗಳ ಮೇಲೆ ರಾಜ್ಯ ಸರ್ಕಾರವು 2011-12ರವರೆಗೆ ಒಟ್ಟು ₹61,097 ಕೋಟಿಗಳ ವೆಚ್ಚವನ್ನು ಮಾಡಿದೆ. ಆದರೆ ಈ ನಿರ್ಮಾಣ ಯೋಜನೆಗಳಲ್ಲಿ ತೊಡಗಿರುವ ಇಲಾಖೆಗಳು, 2011-12ರ ಅಂತ್ಯಕ್ಕೆ ₹1,250 ಕೋಟಿಗಳ ಅಂದಾಜಿನ 1,499 ಕಾಮಗಾರಿಗಳು ಅಪೂರ್ಣವಾಗಿ ಉಳಿದಿದ್ದು ಇವುಗಳ ಮೇಲೆ ₹2,737 ಕೋಟಿಗಳ ಸರ್ಕಾರದ ಬದ್ಧತೆಗಳನ್ನು ವರದಿ ಮಾಡಿವೆ.

(₹ ಕೋಟಿಗಳಲ್ಲಿ)

ಅವಧಿ	ಕಾಮಗಾರಿಗಳ ಸಂಖ್ಯೆ	ಕಾಮಗಾರಿಗಳ ಅಂದಾಜು	ತಪಲ್ ವರೆಗಿನ ವೆಚ್ಚ
		(₹ ಕೋಟಿಗಳಲ್ಲಿ)	
1995-2000	4	22	22
2000-2005	14	77	74
2005-2010	454	1073	894
2010-2012	1027	1,565	497
<b>ಒಟ್ಟು</b>	<b>1499</b>	<b>2,737</b>	<b>1,487</b>

## ಬಾಕಿ





ಪ್ರಧಾನ ಮಹಾಲೇಖಪಾಲರು (ಲೆಕ್ಕ ಮತ್ತು ಹಕ್ಕುದಾರಿ)  
ಕರ್ನಾಟಕ, ಬೆಂಗಳೂರು